






**INDICADORES ESTRATEGIA FoNC VIGENCIA 2019**  
**MAXIMIZAR EL INGRESO DEL PRODUCTOR COLOMBIANO A TRAVÉS DE UNA CAFICULTURA EFICIENTE, SOSTENIBLE Y COMPETITIVA**

Áreas estratégicas	Objetivos	Indicador	Descripción del indicador	Meta	% Cumplimiento meta	Responsable
<b>ECONÓMICO</b> 	<b>Mantener la competitividad de la caficultura Colombiana a través de la diferenciación del café por su calidad, posicionamiento y productividad del cultivo</b>	Avance en los programas de investigación científica	Mide el avance de los programas de investigación científica	100%	96%	Dirección de Cenicafé
		Avance del programa de monitoreo de variables agroclimáticas	Mide el número de boletines agrometeorológicos publicados.	100%	100%	Dirección de Cenicafé
		Número de caficultores que recibieron transferencia tecnológica	Mide número de caficultores atendidos.	782.787	101%	Gerencia Técnica
		Número de caficultores que se atendieron en el programa de asesoría de Crédito	Mide número de caficultores atendidos en el programa.	10.000	27%	Gerencia Técnica
		Número de caficultores atendidos en el programa de Gestión Empresarial	Mide número de caficultores atendidos en el programa.	60.000	118%	Gerencia Técnica
		Número de puntos de compra disponibles para ejercer la garantía de compra	Mide los puntos de compra disponibles para ejercer la garantía de compra.	533	98%	Dirección de Cooperativas
		Participación del FoNC en las exportaciones colombianas de café verde	Mide el porcentaje de participación de FoNC en las exportaciones totales de Café Verde en un periodo definido de tiempo.	18%	82%	Gerencia Comercial
		Volumen de exportaciones de café industrializado	Mide el volumen de las exportaciones de café industrializado del FoNC en un periodo definido de tiempo.	498	94%	Dirección de Buencafé
		Cantidad de mecanismos financieros para la Gestión de riesgo de precio del caficultor	Cantidad de mecanismos de compra de café y/o protección de precio ofrecidos al caficultor que son soportados con instrumentos financieros derivados.	4	100%	Dirección de Riesgo Financiero
		Número de sacos de café verde exportados por el FoNC	Mide el número de sacos de café verde especial.	1.095.354	90%	Gerencia Comercial
		Número de Caficultores en el programas de cafés sostenibles	Mide el número de productores que hacen parte de los programas de cafés sostenibles de la FNC.	210.833	100%	Gerencia Comercial
		Número hectáreas sembradas con cafés sostenibles	Número hectáreas de cafés sostenibles.	524.795	99%	Gerencia Comercial
		Número de ocasiones en la que tuvo presencia activa la marca 'Café de Colombia'	Mide la gestión en la estrategia promoción y publicidad a través de la presencia activa de la marca Café de Colombia en ferias y eventos de la industria a nivel mundial.	100%	108%	Dirección de Mercadeo y Relaciones Públicas
		Avance en la implementación de estrategias de comunicación del Café de Colombia a nivel mundial.	Mide el avance en la estrategia de comunicación y promoción de café de Colombia en el mercado mundial a través de la implementación de redes sociales a nivel mundial.	60.000	83%	Dirección de Mercado y Relaciones Públicas
		Avance en la implementación de la campaña de publicidad del Café de Colombia a nivel nacional	Mide el avance de seguidores en Facebook, Instagram y Twitter en español enfocada en consumo interno.	484.475	112%	Dirección de Mercadeo y Relaciones Públicas
Captura de leads	Mide la captura de leads, que permite construir una base de datos de consumidores a nivel nacional, para impulsar la estrategia de consumo interno.	25.000	127%	Dirección de Mercado y Relaciones Públicas		
<b>SOCIAL</b> 	<b>Propiciar el mejoramiento de las condiciones de vida del caficultor</b>	Número de veces que se logran apalancar los recursos de inversión social del FoNC	Mide el número de veces que se logran apalancar los recursos de inversión social del FoNC.	3,32	110%	Dirección de Gestión de Proyectos
<b>AMBIENTAL</b> 	<b>Mejorar la competitividad de la caficultura en armonía con el manejo sostenible de los recursos naturales</b>	Número de hectáreas forestales recuperadas	Número de hectáreas forestales recuperadas.	2410	81%	Gerencia Técnica
<b>GOBERNANZA</b> 	<b>Concertar la política cafetera del país</b>	Realización de actividades en los intereses del sector internacional	Mide la gestión realizada en los intereses del sector internacionalmente.	100%	100%	Dirección de Investigaciones Económicas
		Número de propuestas promovidas de política agrícola y económica para el sector cafetero	Mide la gestión realizada en proponer y promover la política agrícola y económica para el sector cafetero.	100%	100%	Dirección de Investigaciones Económicas
		Existencia del documento vigente de la política comercial interna y externa del café de Colombia	Determina la existencia de la política de comercialización interna y externa del café colombiano.	100%	100%	Dirección de Mercado y Relaciones Públicas
		Cumplimiento de las normas establecidas para los exportadores de café desde Colombia	Mide la integridad de las normas y criterios establecidos por el Comité Nacional de Cafeteros Resolución 005 de 2015, las cuales deben cumplir las personas naturales o jurídicas que pretenden ser exportadores de café.	749	100%	Secretaría General - Regulación Cafetera
		Número de informes sobre el comportamiento de la caficultura	Mide la gestión en mantener información de la caficultura.	100%	100%	Dirección de Investigaciones Económicas
<b>PROSPERIDAD ECONÓMICA DEL FoNC</b> 	<b>Fortalecer las finanzas del fondo nacional del café</b>	Formulación e implementación de la estrategia de defensa del patrimonio intelectual del FoNC.	Mide la gestión en la estrategia de defensa del patrimonio.	100%	100%	Dirección Jurídica
		Relación de cumplimiento: ejecución/presupuesto en la prestación de bienes públicos	Relación entre lo ejecutado y presupuestado para la prestación de bienes públicos cafeteros.	100%	99%	Gerencia Financiera y Administrativa
		Capacidad de endeudamiento: Líneas de crédito / capital de trabajo	Mide la capacidad del FoNC para acceder a recursos de crédito para financiar su operación. Líneas de Crédito dividido capital de trabajo (Inventarios + Cuentas por Cobrar + Cuentas al margen).	Mayor a 1	100%	Gerencia Financiera y Administrativa
		Realización de operaciones financieras con instrumentos derivados para reducir la exposición a precios internacionales y/o tasa de cambio	Realización de operaciones financieras con instrumentos derivados para reducir la exposición a precios internacionales y/o tasa de cambio.	100%	100%	Gerencia Financiera y Administrativa
		Existencia del presupuesto anual vigente para el FoNC	Mide la existencia del presupuesto anual aprobado para la respectiva vigencia.	100%	100%	Gerencia Financiera y Administrativa
Ingresos por regalías para el FoNC	Mide los ingresos generados al FoNC por regalías (en millones de pesos).	18.562.110.000	106%	Gerencia Financiera y Administrativa		

PARÁMETROS % CUMPLIMIENTO	
	85% - 100%
	70% - 85%
	0% - 70%