

**Semana 11****6 al 10 de marzo de 2023**

**La semana pasada, las autoridades de Estados Unidos informaron que, durante el mes de febrero, hubo un aumento de 311.000 empleos en nóminas no agrícolas**, superando las estimaciones, las cuales se ubicaban en 225.000 empleos. El principal aumento del empleo se produjo en el ocio y la hostelería, el comercio minorista, las entidades gubernamentales y la atención en salud; mientras que disminuyó en la información, el transporte y el almacenamiento. En Brasil, las exportaciones de café reportadas para febrero fueron las más bajas del mes desde 2018, con los agricultores reteniendo el café o prefiriendo vender en el mercado interno.

Durante la semana pasada, el comportamiento del Arábica tuvo varios altibajos con el nivel de precios probando el soporte en el nivel de ruptura original de 174,40¢/lb. Por otro lado, se sigue debatiendo el tamaño de la nueva cosecha 2023/24 de Brasil, a pesar de esto, la atención esta semana giró en torno a la lenta demanda de la industria en varios mercados. Por otro lado, el café Robusta volvió a presentar un mejor comportamiento que el café Arábica, con su balance mostrándose muy ajustado para los próximos meses, ya que la incorporación de Robusta en los productos terminados se mantiene en niveles elevados. La intensa competencia de precios en los estantes minoristas y la promoción de mezclas con mayor contenido de robusta mantienen fuerte la demanda por este tipo de café.

Durante la semana, las existencias certificadas de Arábica cayeron a 771k sacos, mientras que las de Robusta aumentaron a 7,3k lotes. Se estima que la posición neta de especuladores en Arábica es plana y en Robusta es de +24k lotes. Finalmente, el soporte y la resistencia se ubicaron en 174,40¢/lb y 181,65¢/lb respectivamente.

En Brasil, a medida que cayeron los futuros en Nueva York, los agricultores locales que no vendieron a precios más altos optaron por conservar su café o venderlo localmente. En cuanto al clima, en Paraná, Cerrado, el Sur de Minas y Mogiana, las lluvias fueron normales, mientras que en ZDM, Bahía y Espirito Santo, las condiciones permanecieron secas.

En Colombia, se reportó que la producción de febrero fue de 1,02 millones de sacos; esto representa un 10% más que en febrero 2022. Sin embargo, para el año cafetero se reportaron 4,82 millones de sacos en sus primeros cuatro meses; lo que representa un 9% menos respecto al mismo periodo del año cafetero 2021/22. Con un total de 928 mil sacos, las exportaciones de febrero fueron 6% menores que las del mismo mes del año anterior. En cuanto a la producción de café en lo corrido del año, esta es 13% menor a comparación del 2022 (4,6 vs 5,3 millones de sacos). En el clima, las lluvias han regresado después de una sequía beneficiosa.

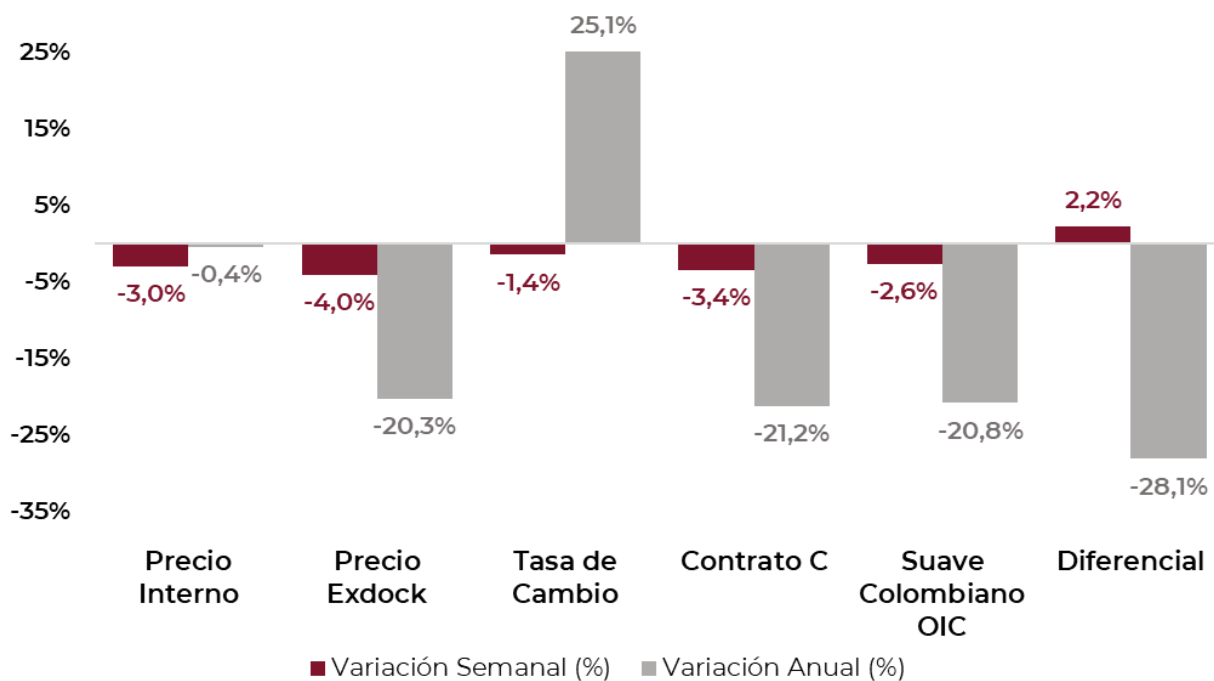
En Vietnam, los agricultores ya han vendido un 70% de su cosecha y no tienen prisa por liberar el resto, manteniendo el precio interno por encima de los 48.000 VND/kg. El grado 2 se comercializa alrededor de -20 FOB a granel para envíos cercanos. La demanda FOB es limitada a medida que se reafirman los diferenciales. En paralelo, la industria está bien cubierta y no se siente atraída por las altas primas en los forwards. En cuanto al clima, estuvo seco y caluroso durante el día y fresco por las noches.

**Fuente:** Volcafé Market Overview (13 de Marzo)

## Tabla resumen

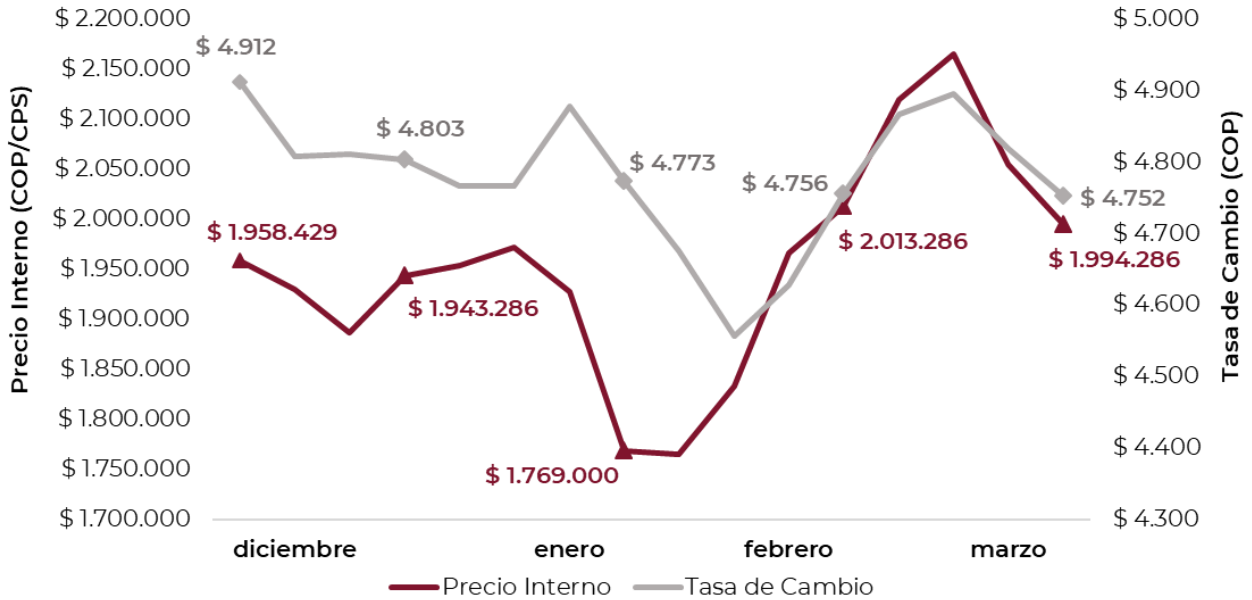
Precios	Valor esta semana	Valor semana pasada	Valor esta semana - año pasado	Variación semanal (%)	Variación anual (%)
Precio Interno	\$ 1.994.286	\$ 2.055.000	\$ 2.003.000	-3,0%	-0,4%
Precio Exdock	230,9	240,6	289,7	-4,0%	-20,3%
Tasa de Cambio	\$ 4.752	\$ 4.820	\$ 3.799	-1,4%	25,1%
Contrato C	178,6	184,9	226,5	-3,4%	-21,2%
Suave Colombiano OIC	228,0	234,2	287,9	-2,6%	-20,8%
Diferencial	46,0	45,0	64,0	2,2%	-28,1%
Contrato RC	2.154,4	2.151,0	2.086,8	0,2%	3,2%

## Variación semanal y anual de los precios



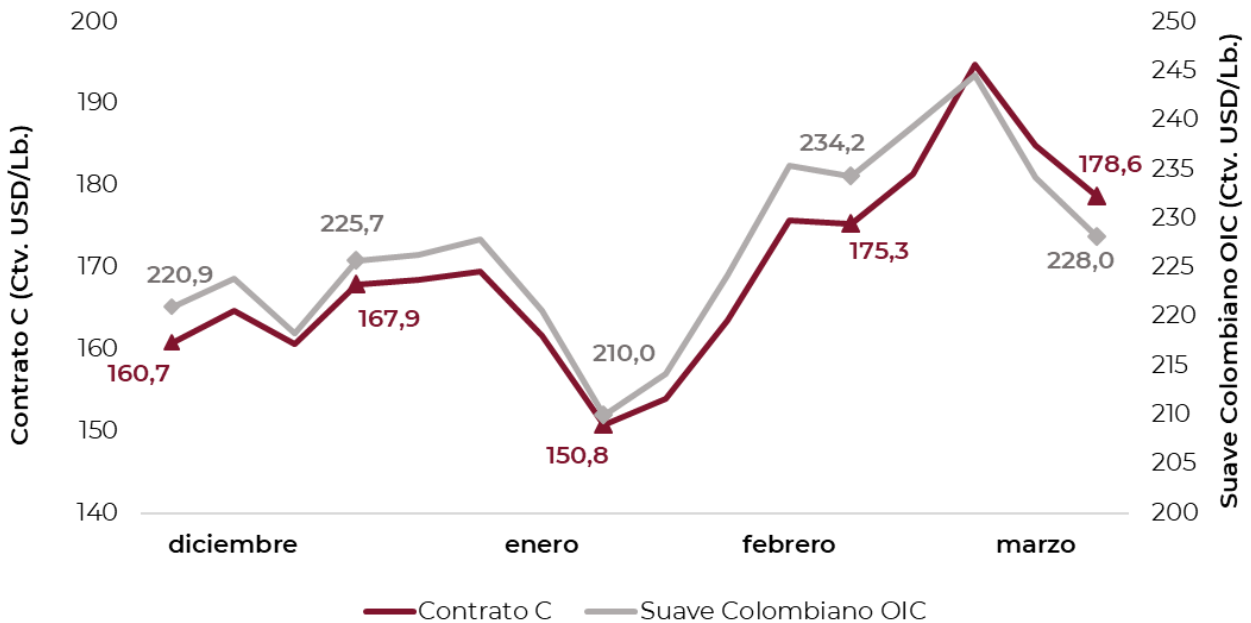
**Fuente:** Almacafé/ Superfinanciera/ ICE/ OIC/ Volcafé –  
Elaboración Dirección de Investigaciones Económicas.

## Histórico precio interno y tasa de cambio



**Fuente:** Almacafé/ Superfinanciera – Elaboración Dirección de Investigaciones Económicas.

## Histórico Contrato C y Suaves Colombianos OIC



**Fuente:** ICE/ OIC - Elaboración Dirección de Investigaciones Económicas.

[www.federaciondecafeteros.org](http://www.federaciondecafeteros.org)

