

## **Semana 38** **23 al 27 de septiembre de 2024**

Durante la semana pasada, hubo menos incertidumbre en los mercados; a causa de los recientes datos de empleo de EE. UU., que fueron inferiores a lo esperado para el mes de agosto. Este escenario incrementó las apuestas por un segundo recorte consecutivo en las tasas de interés en noviembre, que a su vez influyó en el comportamiento del mercado del oro que vio aumentos en los precios a lo largo de la semana. Por otro lado, la llegada del huracán Helene, aumentó la volatilidad en el mercado de petróleo, debido a que el huracán se desarrolló en el golfo de México, en donde se encuentran los principales recursos de petróleo y gas natural de Estados Unidos.

El mercado del café continúa bajo la influencia de los pronósticos climáticos de su mayor productor, Brasil, para el cual se mantiene el clima seco con temperaturas altas, las predicciones inicialmente indicaban lluvias ligeras a finales de mes; sin embargo, las regiones cafeteras siguen mayormente secas. Actualmente, los modelos revisados sugieren que las lluvias llegarán a mediados de octubre. Por otro lado, la Organización Internacional del Café (ICO) recomendó a la Unión Europea que retrase la implementación del Reglamento de Deforestación para el café verde, debido a preocupaciones sobre barreras técnicas y la falta de apoyo para que los productores cumplan con los requisitos en un plazo corto, lo que podría afectar especialmente a los pequeños caficultores.

Las existencias certificadas de Arábica cayeron a 818.183 sacos. Se estima que la posición neta de los especuladores en Arábica es de 41k lotes y en Robusta de 32k lotes.

En Brasil, la Asociación de Exportadores de Café de Brasil, Cecafé, ha publicado un preocupante informe que destaca los continuos retrasos en los envíos en los puertos brasileños. Según sus hallazgos, el 69% de los envíos de café sufrieron retrasos en agosto de este año, lo que dio como resultado que más de 1,80 millones de sacos de café se retrasaran durante el mes. El informe atribuye estos retrasos principalmente a la disponibilidad limitada de equipos para contenedores, la congestión persistente y el movimiento de los envíos en las terminales portuarias. Como resultado de estos retrasos, las terminales portuarias están operando a máxima capacidad, lo que genera limitaciones significativas en su capacidad para recibir nueva carga. Las limitaciones de espacio físico dentro de las terminales exacerban el problema, causando más cuellos de botella en el manejo de los envíos. Esta situación plantea serios desafíos para las exportaciones de café y otros productos básicos de este país productor.

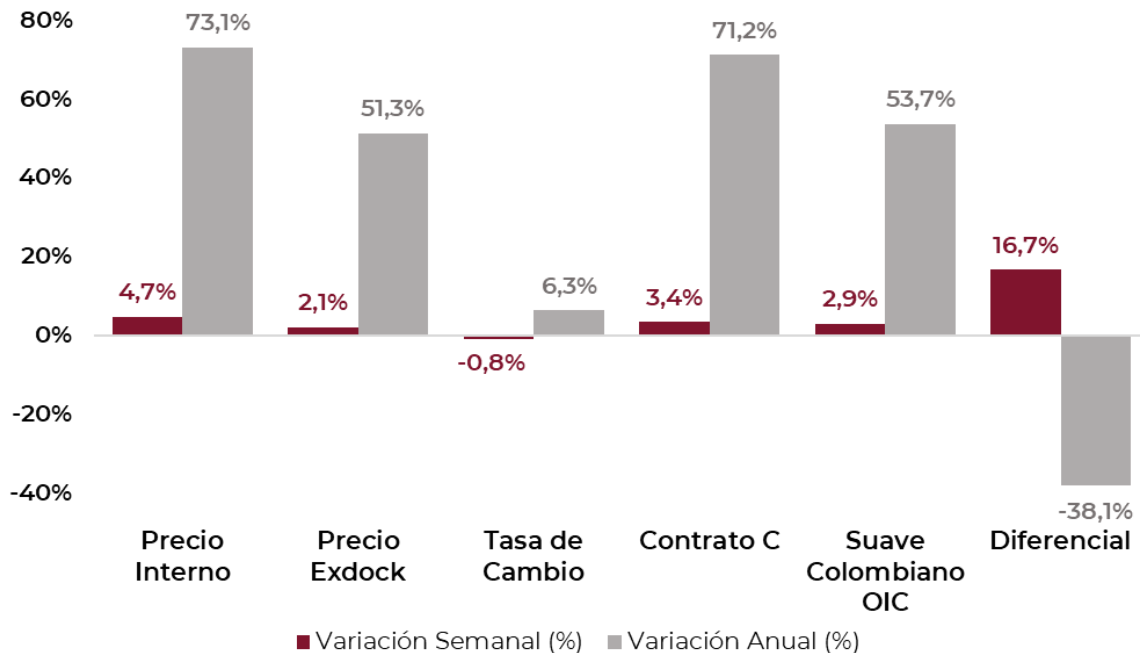
En Colombia, la Federación Nacional de Cafeteros proyecta un aumento en la producción de café para el año cafetalero 2024/2025, gracias a la plantación de nuevas variedades más resistentes al clima. Este incremento sigue a dos años consecutivos de cultivos afectados por La Niña, que causaron fuertes lluvias y afectaron la producción. Se espera alcanzar una productividad de 17 sacos por hectárea, aprovechando los precios de referencia más altos que han mejorado los ingresos de los agricultores y permitido el uso de insumos como fertilizantes. Por otro lado, la Bolsa de Valores reportó una disminución en la Tasa Representativa del Mercado (TRM) tras el anuncio de China de implementar un paquete de estímulo económico que incluye la reducción de la tasa de reserva mínima obligatoria y recortes en las tasas de interés.

En Vietnam, hay un suministro muy limitado de café Robusta de la cosecha actual, respecto a la nueva cosecha, se está desarrollando y debería comenzar a cosecharse pronto. En cuanto al clima, ha sido favorable durante la temporada de lluvias, aunque se espera que las lluvias comiencen a disminuir en las próximas semanas para facilitar las actividades de cosecha.

## Tabla resumen<sup>1</sup>

Precios	Valor Esta semana	Valor Semana Pasada	Valor misma semana - año pasado	Variación Semanal (%)	Variación Anual (%)
Precio Interno	\$ 2.233.714	\$ 2.133.000	\$ 1.290.571	4,72%	73,1%
Precio Exdock	285,13	279,35	188,47	2,07%	51,3%
Tasa de Cambio	\$ 4.166	\$ 4.199	\$ 3.918	-0,78%	6,3%
Contrato C	268,7	260,0	157,0	3,37%	71,2%
Suave Colombiano OIC	291,3	283,0	189,5	2,91%	53,7%
Diferencial	14,0	12,0	22,6	16,67%	-38,1%
Contrato RC	5.408,6	5.238,0	2.507,8	3,26%	115,7%

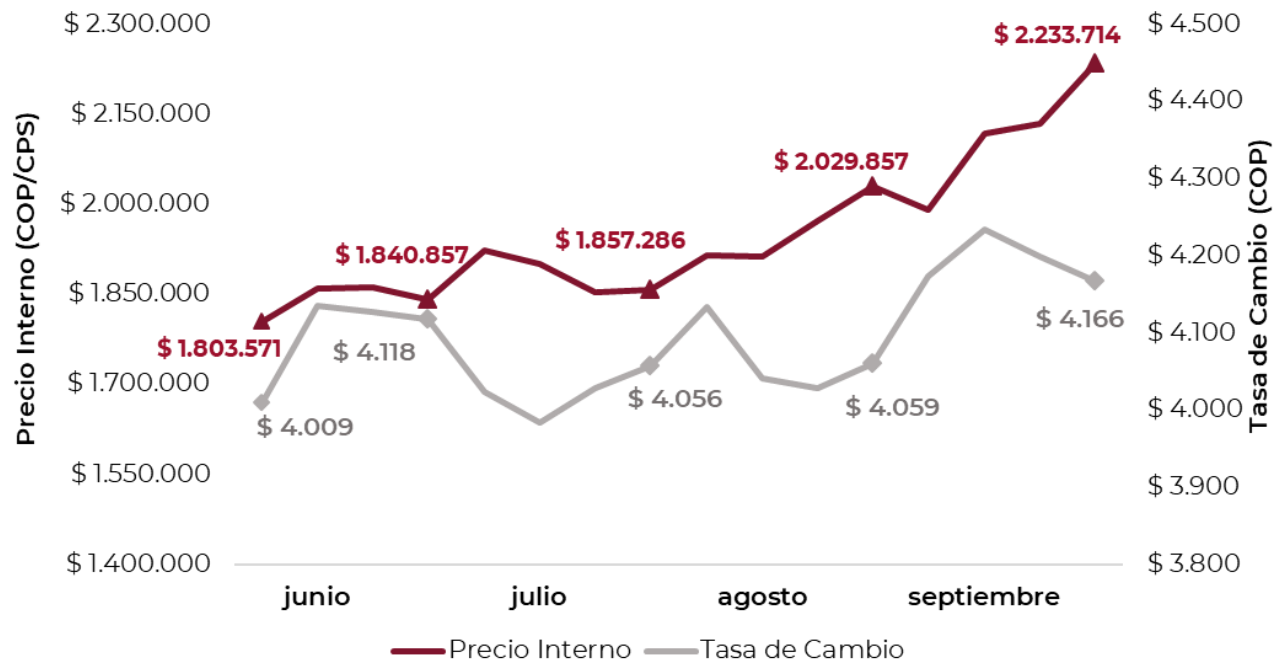
## Variación semanal y anual de los precios



**Fuente:** Almacafé/ Superfinanciera/ ICE/ OIC/ Volcafé –  
Elaboración Dirección de Investigaciones Económicas.

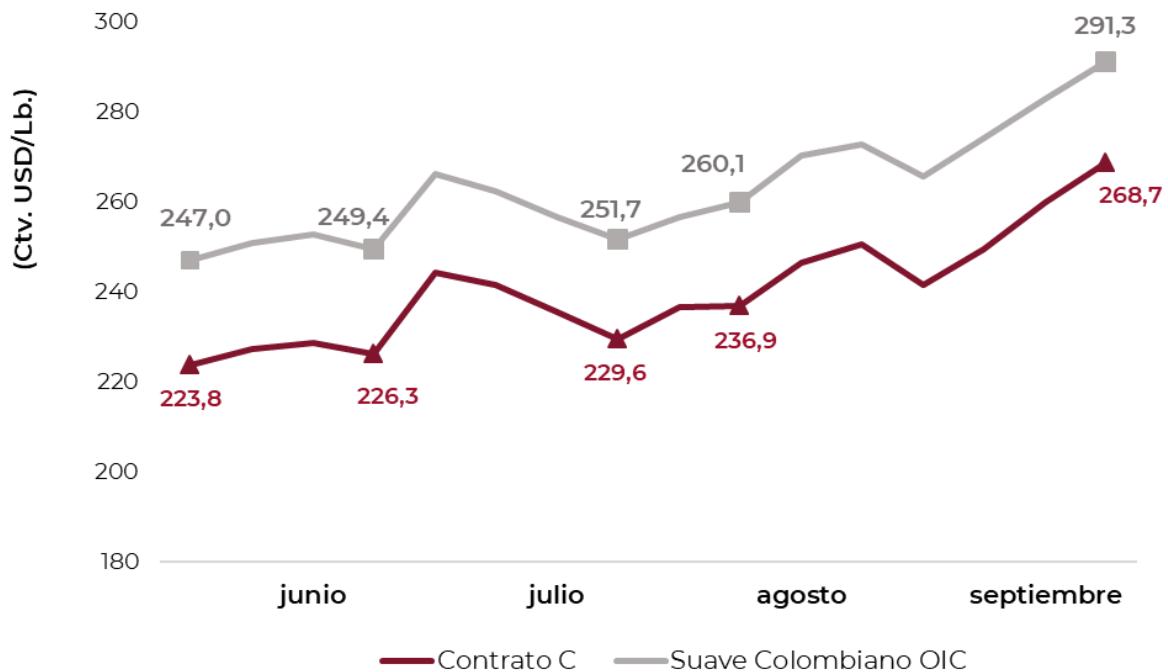
<sup>1</sup>La posición relevante del Contrato C, fue ajustada acorde al interés abierto (número de contratos que quedan abiertos al término del cierre de la sesión). Por esta razón, esta cifra puede no corresponder con nuestros reportes anteriormente publicados.

## Histórico precio interno y de cambio



**Fuente:** Almacafé/ Superfinanciera –Elaboración Dirección de Investigaciones Económicas.

## Histórico Contrato C y Suaves Colombianos OIC



**Fuente:** ICE/ OIC - Elaboración Dirección de Investigaciones Económicas.

[www.federaciondecafeteros.org](http://www.federaciondecafeteros.org)

