

Semana 39**30 al 04 de octubre de 2024**

Durante la semana pasada, el mercado de commodities mostró una tendencia mixta, aunque con un comportamiento en general débil. Además, los principales mercados de petróleo experimentaron un firme impulso alcista, influenciado por la creciente agitación geopolítica en Oriente Medio. Por otro lado, se espera la publicación de los datos del IPC de Estados Unidos, los cuales podrían ofrecer pistas sobre posibles recortes en las tasas de interés. En este contexto, los inversores han moderado sus expectativas respecto a las decisiones sobre las tasas de la Reserva Federal.

En el mercado del café, se destacan las preocupaciones sobre las perturbaciones logísticas y geopolíticas en las rutas marítimas, que han alargado los plazos de entrega del café desde los países productores a los mercados de consumo. Esto podría afectar el cumplimiento del reglamento, ya que se teme que, si los envíos no llegan a los puertos europeos a tiempo, el café no sea aceptado en la Unión Europea. La incertidumbre en torno a la metodología de cumplimiento del reglamento de la Unión Europea sobre la Deforestación (EUDR) ha generado limitaciones en los recursos y ha aumentado los costos, restringiendo las opciones de suministro para los mercados europeos. En respuesta a estas consecuencias, la Comisión Europea ha decidido considerar un plazo adicional de 12 meses en la implementación progresiva del reglamento. Con esta medida se pretende garantizar el éxito en la aplicación de esta medida.

Las existencias certificadas de Arábica aumentaron a 804.576 sacos. Se estima que la posición neta de los especuladores en Arábica es de 40,7k lotes, mientras que en Robusta es de 34,2k lotes.

En Brasil, el gobierno ha divulgado datos preliminares que muestran que las exportaciones de café verde del país en septiembre fueron un 36,79 % superiores a las del mismo mes del año anterior, alcanzando un total de 4.050.950 sacos. Se espera que el café Conilon de Brasil continúe registrando aumentos interanuales significativos en las exportaciones, en línea con la creciente demanda mundial de café Robusta para mezclas, a pesar de los persistentes cuellos de botella en los puertos de exportación. En cuanto al clima, se anticipa que las precipitaciones en las regiones productoras de café de Brasil aumenten hacia finales de esta semana, con pronósticos de un clima más húmedo y lluvioso. Esta situación sería una buena noticia para los productores, tras un mes de septiembre históricamente más seco de lo habitual. Si las lluvias se concretan, podrían marcar el inicio de la temporada de lluvias, crucial para apoyar la floración, lo que se espera impulse la próxima cosecha brasileña 2025/26.

En Colombia, la producción del año cafetero fue de 12,75 millones de sacos de 60 kilogramos, mientras que en el mismo periodo del año anterior fue de 10,61 millones, lo que representa un repunte del 20%. Por otro lado, la Bolsa de Valores reportó una disminución en la Tasa Representativa del Mercado (TRM) debido a la incertidumbre respecto al dato de inflación de Estados Unidos que será publicado el jueves. También se anticipa volatilidad debido a la situación en Oriente Medio.

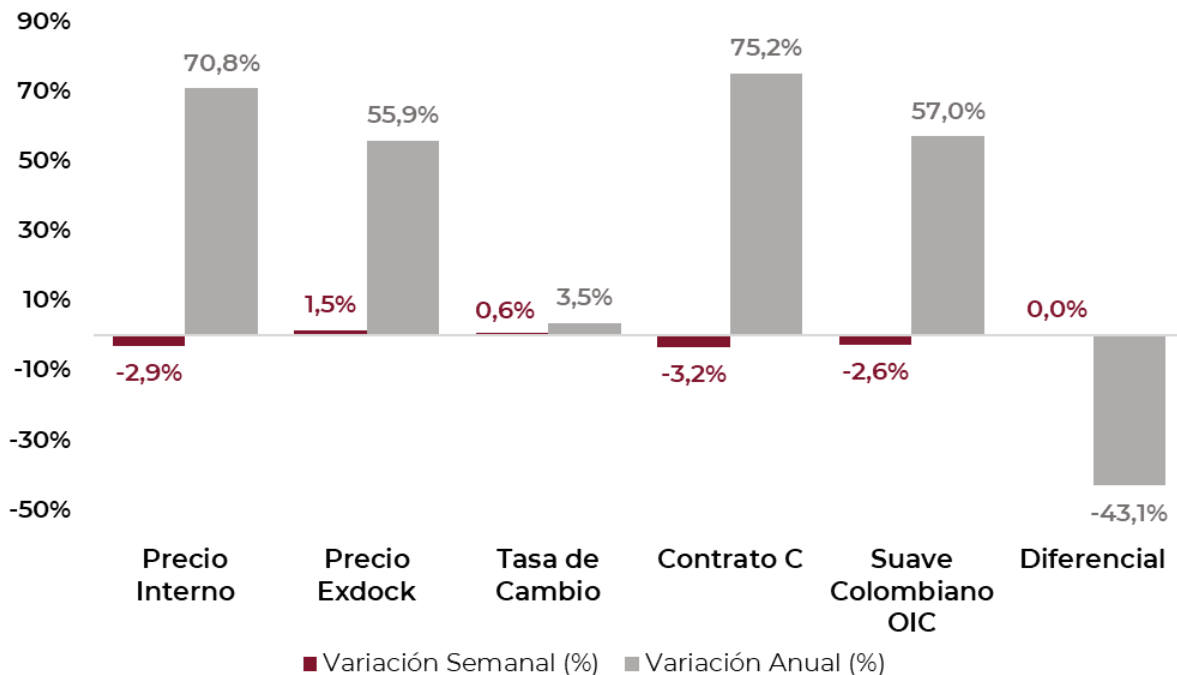
En Vietnam, las exportaciones de café durante el mes de septiembre aumentaron un 3,05 % en comparación con el mismo mes del año anterior, alcanzando un total de 866.667 sacos. En cuanto al clima, se pronostica que las lluvias continuarán en las tierras altas centrales durante la próxima semana, lo que sugiere que la nueva cosecha de café, que comenzará en octubre de 2024 y finalizará en septiembre de 2025, podría enfrentar retrasos debido a la extensión de la temporada de lluvias.

Fuente: Coffee Market Report - I. & M. Smith (Pty) Ltd. (07 de octubre), El espectador (04 de octubre), European Commission (01 de octubre).

Tabla resumen¹

Precios	Valor Esta semana	Valor Semana Pasada	Valor misma semana - año pasado	Variación Semanal (%)	Variación Anual (%)
Precio Interno	\$ 2.169.714	\$ 2.233.714	\$ 1.270.286	-2,87%	70,8%
Precio Exdock	289,52	285,13	185,69	1,54%	55,9%
Tasa de Cambio	\$ 4.194	\$ 4.166	\$ 4.050	0,65%	3,5%
Contrato C	260,1	268,7	148,5	-3,22%	75,2%
Suave Colombiano OIC	283,8	291,3	180,7	-2,55%	57,0%
Diferencial	14,0	14,0	24,6	0,00%	-43,1%
Contrato RC	5.208,4	5.408,6	2.455,4	-3,70%	112,1%

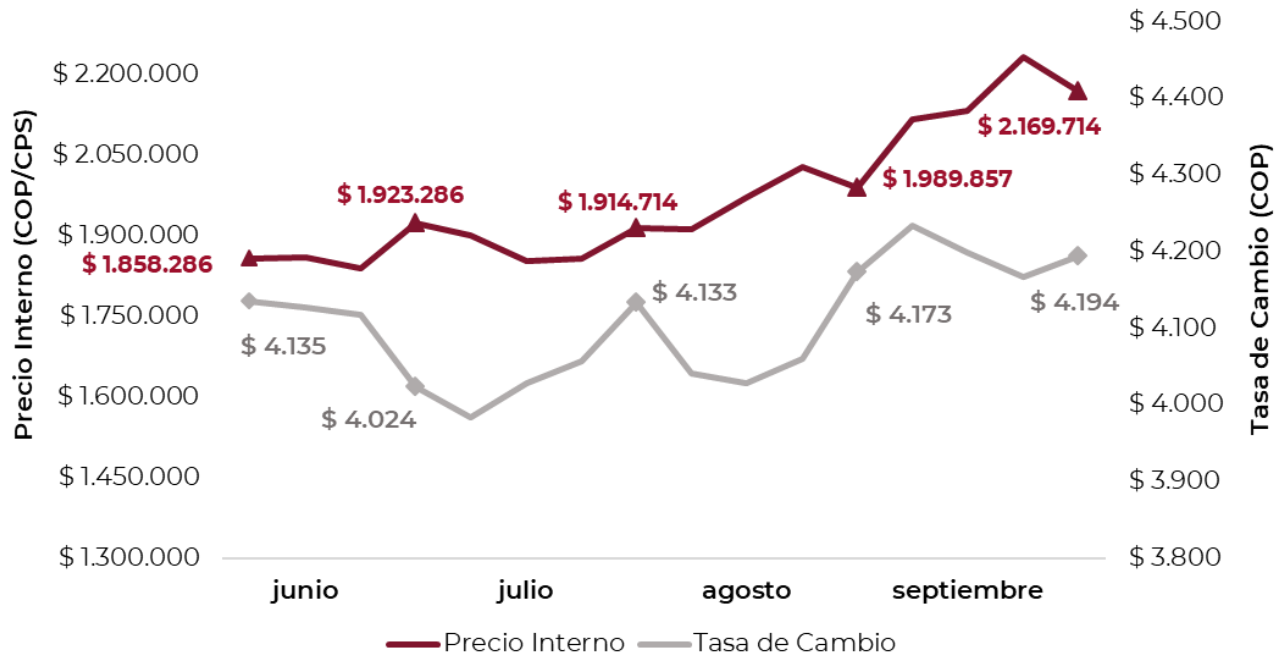
Variación semanal y anual de los precios



Fuente: Almacafé/ Superfinanciera/ ICE/ OIC/ Volcafé –
Elaboración Dirección de Investigaciones Económicas.

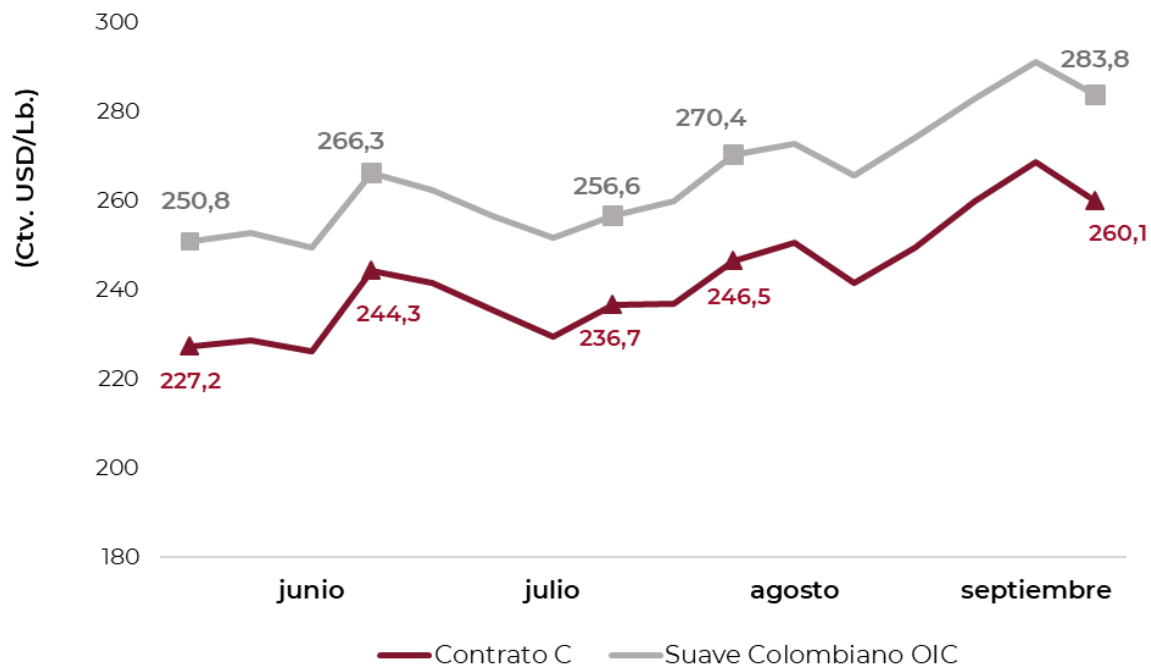
¹La posición relevante del Contrato C, fue ajustada acorde al interés abierto (número de contratos que quedan abiertos al término del cierre de la sesión). Por esta razón, esta cifra puede no corresponder con nuestros reportes anteriormente publicados.

Histórico precio interno y de cambio



Fuente: Almacafé/ Superfinanciera –Elaboración Dirección de Investigaciones Económicas.

Histórico Contrato C y Suaves Colombianos OIC



Fuente: ICE/ OIC - Elaboración Dirección de Investigaciones Económicas.

www.federaciondecafeteros.org

