

**Semana 49**  
**09 al 13 de diciembre de 2024**

Durante la semana pasada, el panorama macroeconómico se mantuvo estable para los mercados de commodities, ya que los datos de inflación estuvieron en línea con las expectativas. Es por esto, que incrementó la probabilidad de un recorte en los tipos de interés en el corto plazo, mientras los inversionistas esperan los datos del Índice de Precios al Productor.

El mercado del café experimentó alta volatilidad, lo cual era previsible debido a los elevados niveles en los que se encontraba su precio, con el Arábica alcanzando nuevos máximos históricos de \$3,48 ¢/lb, antes de retroceder a \$3,21 ¢/lb., mientras que el Robusta llegó a \$5,152 ¢/ton. Este aumento en los precios refleja un ajuste en las existencias a nivel mundial, lo que señala la necesidad urgente de racionar la demanda. En respuesta a estos altos costos, los tostadores en Brasil están aumentando los precios del café en los canales minoristas, lo que podría comenzar a frenar el consumo. Además, se proyecta que el déficit de café para la temporada 2025/26 se concentrará principalmente en el Arábica.

En cuanto a las exportaciones brasileñas, en noviembre se alcanzaron los 4,6 millones de sacos, lo que representa un aumento del 2,68% en comparación con el mismo mes del año pasado. En lo que va de la temporada de exportación de julio a noviembre, se han exportado 20,2 millones de sacos de café verde, un 15,7% más que en el mismo período del año anterior.

Las existencias certificadas de Arábica aumentaron en 929.000 sacos, mientras que las de Robusta cayeron a 3.690 lotes. Se estima que la posición especuladora neta en Arábica es de +41K lotes, mientras que en Robusta es de +23k lotes. El soporte en Arábica se ubica en 300 ¢/lb y la resistencia en 350 ¢/lb.

En Brasil, los precios en la finca alcanzaron nuevos máximos históricos; sin embargo, los productores mostraron poca urgencia para vender, permaneciendo en gran medida al margen durante toda la semana. Respecto a las exportaciones, existe una buena demanda para los envíos de la primera mitad de 2025, pero las expectativas de precios están muy alejadas debido al riesgo operativo y los aumentos de primas en Brasil, que siguen creciendo día a día. En cuanto al clima, la región experimentó lluvias intermitentes, incluyendo tormentas ocasionales, lo que contribuyó al patrón típico de la temporada de lluvias.

En Colombia, el mercado interno ha estado bastante dinámico, ya que la cosecha de café continúa prosperando en diversas regiones. Sin embargo, el temor y la especulación sobre los precios del café han llevado a que el comercio se estancara temporalmente. Respecto al clima, ha sido favorable tanto para el desarrollo de la cosecha principal como para la mitaca del próximo año. En cuanto a la tasa de cambio, la Bolsa de Valores reportó que la divisa estadounidense se negoció en un rango superior a los \$4,300 COP/USD, después de conocerse que el índice de precios mayoristas en Estados Unidos subió en noviembre a su nivel más alto en casi dos años, lo que señala un nuevo repunte de precios en la mayor economía mundial.

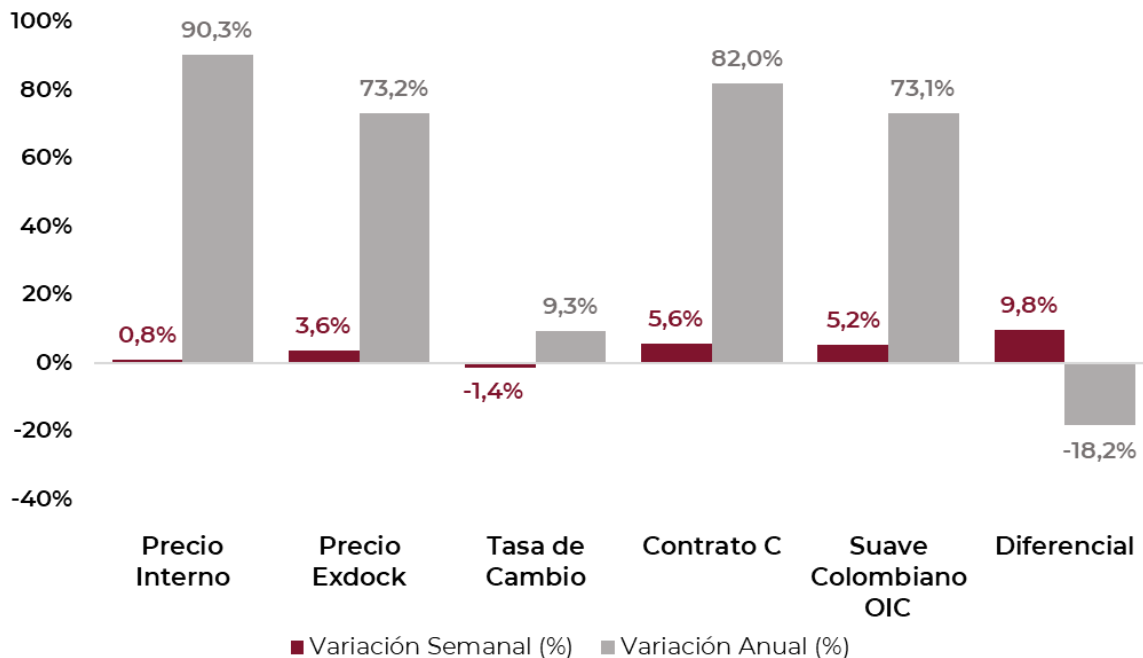
En Vietnam, el mercado local ha negociado el café entre 122.000 VND/KG y 130.000 VND/KG. El clima húmedo ha dificultado el proceso de secado, lo que ha llevado a los productores a vender con mayor precaución su cosecha, que actualmente está completada en un 50% y 60%. Los exportadores han notado una disminución en las ventas en comparación con cosechas anteriores, ya que los agricultores esperan precios más altos y los intermediarios buscan un precio más elevado en las ventas directas. Mientras tanto, los compradores se están enfocando principalmente en cubrir sus necesidades inmediatas para mitigar el riesgo de incumplimientos.

**Fuente:** Coffee Market Report - I. & M. Smith (Pty) Ltd. (13 de diciembre), Portafolio (12 de diciembre). Volcafe Coffee Market Overview (13 de diciembre)

## Tabla resumen<sup>1</sup>

Precios	Valor Esta semana	Valor Semana Pasada	Valor misma semana - año pasado	Variación Semanal (%)	Variación Anual (%)
Precio Interno	\$ 2.747.857	\$ 2.724.857	\$ 1.444.143	0,84%	90,3%
Precio Exdock	341,66	329,87	197,23	3,57%	73,2%
Tasa de Cambio	\$ 4.370	\$ 4.432	\$ 3.999	-1,39%	9,3%
Contrato C	325,0	307,8	178,6	5,60%	82,0%
Suave Colombiano OIC	348,0	330,7	201,0	5,24%	73,1%
Diferencial	9,0	8,2	11,0	9,76%	-18,2%
Contrato RC	5.215,6	4.855,6	2.570,6	7,41%	102,9%

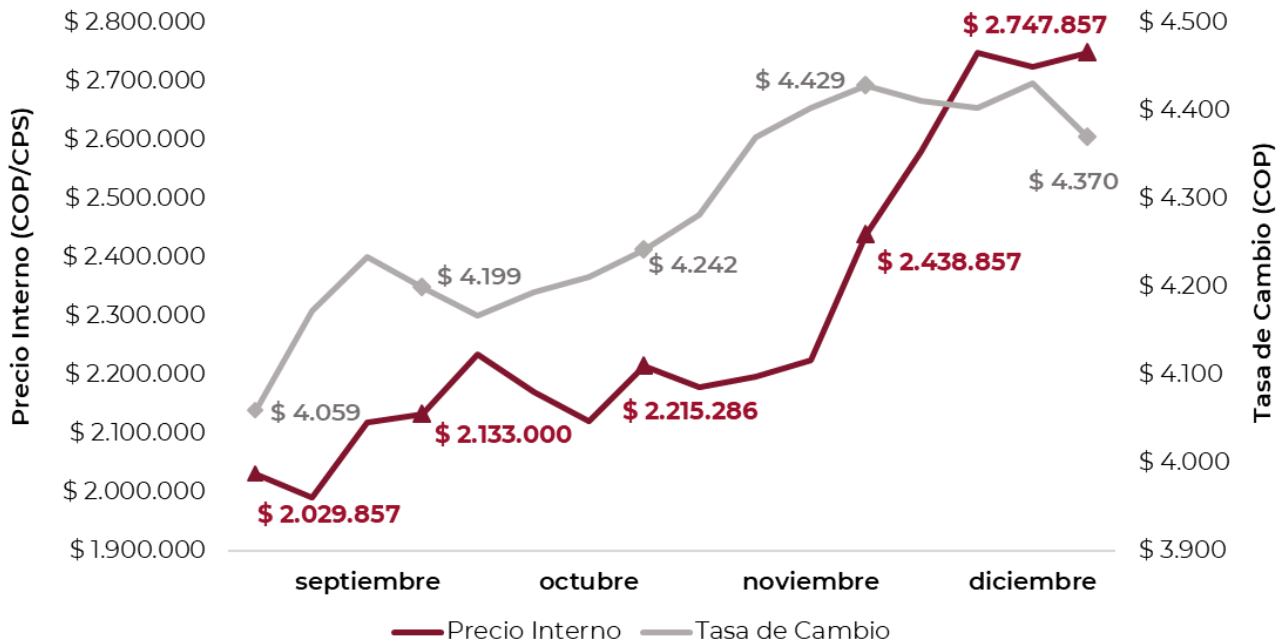
### Variación semanal y anual de los precios



**Fuente:** Almacafé/ Superfinanciera/ ICE/ OIC/ Volcafé –Elaboración Dirección de Investigaciones Económicas.

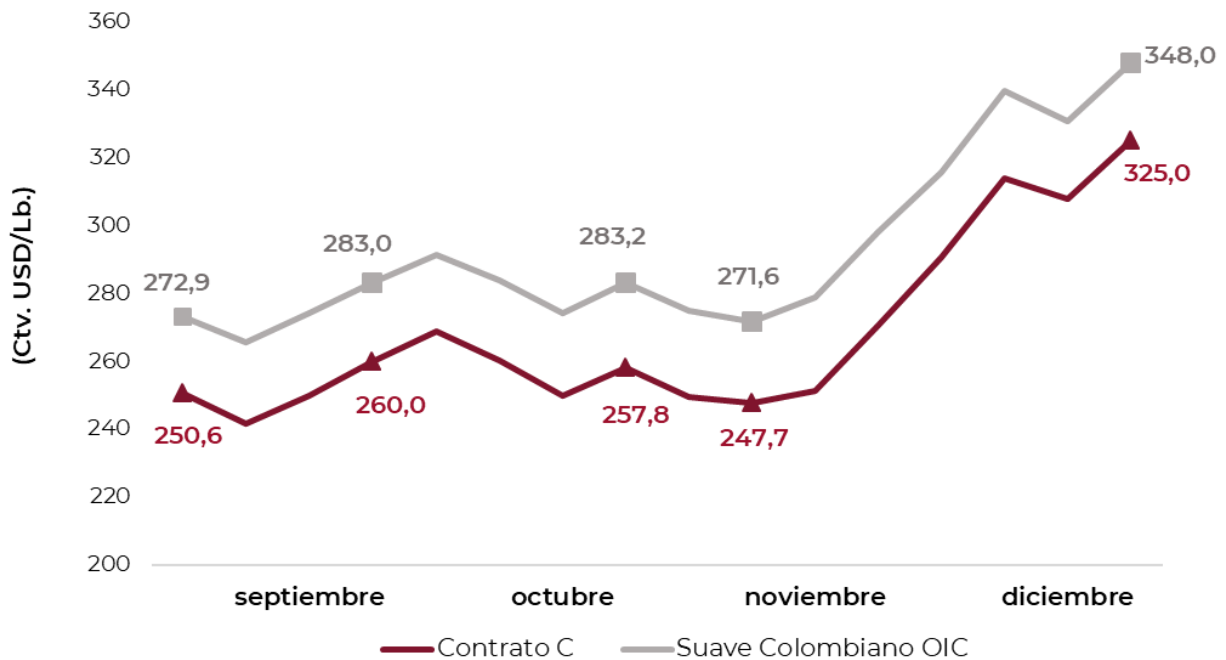
<sup>1</sup>La posición relevante del Contrato C, fue ajustada acorde al interés abierto (número de contratos que quedan abiertos al término del cierre de la sesión). Por esta razón, esta cifra puede no corresponder con nuestros reportes anteriormente publicados.

## Histórico precio interno y de cambio



**Fuente:** Almacafé/ Superfinanciera –Elaboración Dirección de Investigaciones Económicas.

## Histórico Contrato C y Suaves Colombianos OIC



**Fuente:** ICE/ OIC - Elaboración Dirección de Investigaciones Económicas.

[www.federaciondecafeteros.org](http://www.federaciondecafeteros.org)

