

Semana 1**6 al 10 de enero de 2025**

Durante la semana, el mercado de los commodities cerró con un comportamiento al alza. Por un lado, en Nueva York: el café Arábica, el maíz, la soja, el azúcar, el oro, la plata y el paladio terminaron la semana en aumento. Este comportamiento, puede ser explicado por los esperanzadores datos del empleo en Estados Unidos, los cuales incrementaron la confianza de los inversionistas. Por otro lado, en Londres: el café Robusta, el cacao, el trigo y el platino cerraron con una tendencia a la baja. Este comportamiento en el mercado londinense se puede explicar por una perspectiva débil de la libra esterlina, junto con incertidumbre en el mercado de bonos.

Después de un 2024 en donde el café Arábica alcanzó niveles históricos, esta semana, el mercado comenzó con precios a la baja, alrededor de 320 ¢/lb, anticipándose al esperado reajuste de índices que comenzó el miércoles. Del mismo modo, el Departamento de Agricultura de los Estados Unidos (USDA) pronosticó que la demanda mundial de café del actual año cafetero va a alcanzar los 168,07 millones de sacos, lo que significaría un aumento del 3,10% con respecto al año anterior. El año 2024 presentó situaciones desfavorables para la industria del café con condiciones climáticas adversas, junto a la incertidumbre respecto a la Regulación Europea de Deforestación, entre otros factores que empujaron los precios de futuros a niveles récord, por lo que los próximos doce meses representan un desafío para la industria cafetera y sus consumidores.

Las existencias certificadas de Arábica se mantuvieron en 980.000 sacos, y las de Robusta aumentaron a 4.393 lotes. Se estima que la posición especuladora neta en Arábica es de +40K lotes, mientras que en Robusta es de +20k lotes. El soporte en Arábica se ubica en 313,10 ¢/lb y la resistencia en 341,80 ¢/lb.

En Brasil, el real brasileño se recuperó a 6,05 BRL/USD tras la venta de casi el 10% de reservas que realizó el banco central a finales de 2024. No obstante, la compra y venta de café en el país permanece lenta, mientras que sus diferenciales se aprecian. Ahora bien, las lluvias en Brasil han estado por encima del promedio, lo que significa una mejora en las condiciones previas de sequía, pero no son suficientes para mitigar las preocupaciones acerca del suministro de café para las próximas cosechas.

En Colombia, la FNC reportó que la producción alcanzó 1.798 mil sacos de 60 kg en diciembre, un aumento del 47,37% con respecto al mismo mes del año anterior. También, las exportaciones del país tuvieron una subida del 20,15% en comparación con las exportaciones reportadas el mismo período del año anterior. Asimismo, las condiciones climáticas se muestran favorables para la próxima cosecha. Por último, el paro camionero que se pronosticaba para el inicio del año se detuvo, tras que el gobierno anunciara que no se les subirá el precio a los peajes. En cuanto a la tasa de cambio, la Bolsa de Valores Colombia informó que el precio del dólar cerró sobre los \$4.300 COP/USD, influenciado por los nuevos datos del mercado laboral en Estados Unidos, los cuales disminuyeron una décima para el mes de diciembre, dejando las cifras de desempleo en 4,1%.

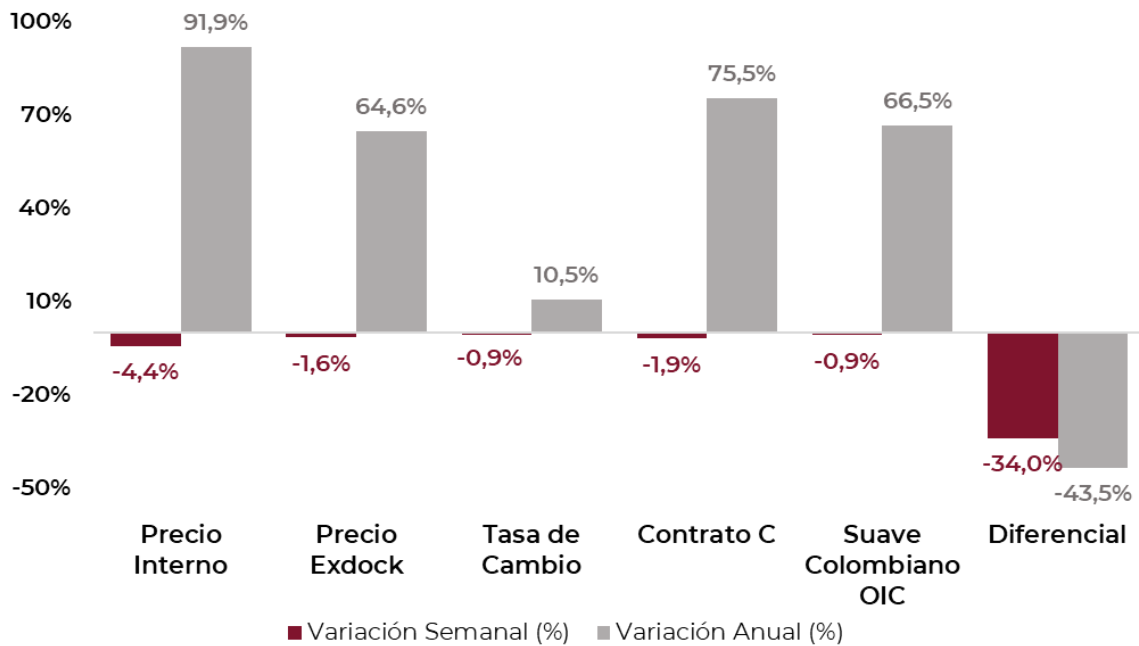
En Vietnam, el acumulado del 2024 fue de 1,34 millones de toneladas de café exportadas, lo que significa una disminución del 17,2% cuando se compara con las exportaciones reportadas en 2023. En diciembre, las exportaciones de café verde alcanzaron 2 millones de sacos, y la demanda general del cuarto trimestre fue 2 millones de sacos inferior en comparación con el año anterior. El flujo de café aumentó debido al clima soleado y a las festividades del año nuevo lunar vietnamita (Tet). Hasta el momento, los agricultores han vendido aproximadamente el 35% de la cosecha.

Fuente: Coffee Market Report - I. & M. Smith (Pty) Ltd. (8, 9 y 13 de Enero),
Portafolio
(10 de enero), Volcafe Coffee Market Overview (10 de enero).

Tabla resumen¹

Precios	Valor Esta semana	Valor Semana Pasada	Valor misma semana - año pasado	Variación Semanal (%)	Variación Anual (%)
Precio Interno	\$ 2.674.714	\$ 2.798.143	\$ 1.393.857	-4,41%	91,9%
Precio Exdock	338,34	343,95	205,53	-1,63%	64,6%
Tasa de Cambio	\$ 4.344	\$ 4.382	\$ 3.931	-0,85%	10,5%
Contrato C	319,6	325,8	182,1	-1,91%	75,5%
Suave Colombiano OIC	337,9	341,0	203,0	-0,91%	66,5%
Diferencial	7,0	10,6	12,4	-33,96%	-43,5%
Contrato RC	4.973,6	5.109,5	2.928,8	-2,66%	69,8%

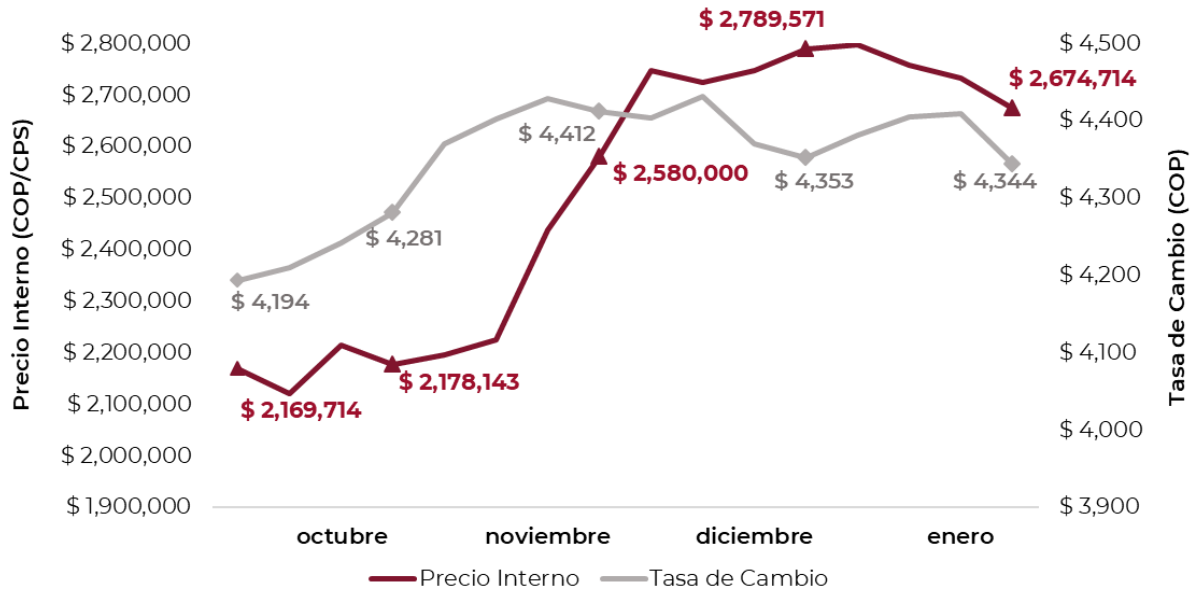
Variación semanal y anual de los precios



Fuente: Almacafé/ Superfinanciera/ ICE/ OIC/ Volcafé –Elaboración Dirección de Investigaciones Económicas.

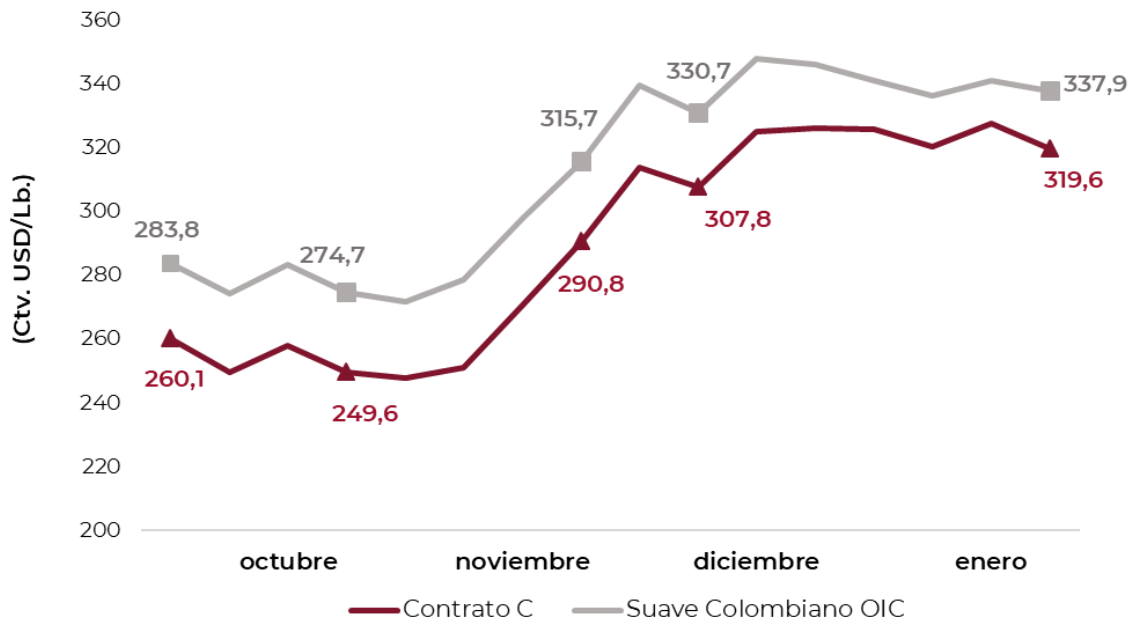
¹La posición relevante del Contrato C, fue ajustada acorde al interés abierto (número de contratos que quedan abiertos al término del cierre de la sesión). Por esta razón, esta cifra puede no corresponder con nuestros reportes anteriormente publicados.

Histórico precio interno y de cambio



Fuente: Almacafé/ Superfinanciera –Elaboración Dirección de Investigaciones Económicas.

Histórico Contrato C y Suaves Colombianos OIC



Fuente: ICE/ OIC - Elaboración Dirección de Investigaciones Económicas.

www.federaciondecafeteros.org

