

NOTICIAS

MERCADO DE CAFÉ

Dirección de Investigaciones Económicas



Semana 11

10 al 14 de marzo de 2025

Durante la semana, continuó la crisis macroeconómica causada por la guerra de aranceles por parte de Estados Unidos. Esta, hizo que los mercados bursátiles cayeran abruptamente y que se llenaran de incertidumbre. Uno de los casos más relevantes es el mexicano, pues, el 6 de marzo se anunció la implementación de un arancel del 25% sobre todas las importaciones mexicanas hacia EE. UU. Estas alteraciones arancelarias pueden tener consecuencias significativas para las exportaciones mexicanas hacia los Estados Unidos, pues, EE. UU es el principal mercado para las exportaciones de café mexicano, y estos aranceles recién implementados podrían aumentar los precios para los consumidores estadounidenses.

En el mercado del café, los precios estuvieron menos volátiles que las últimas semanas, no obstante, esta semana se vieron mayores ganancias para el café Robusta que para el café Arábica. Además, en el mercado de Arábica, los cambios diarios en el interés abierto han sido generalmente pequeños, lo que implica que son principalmente los comerciantes algorítmicos de corto plazo los que están impulsando el mercado. Por otro lado, la Organización Internacional del Café informó que las exportaciones globales de café verde para el mes de enero fueron 9,72 millones de sacos, lo que representa una reducción de 14,2% en comparación a enero del 2024.

Las existencias certificadas de Arábica se mantuvieron durante la semana a 802 mil sacos, mientras que, las de Robusta están en 4.303 lotes. Se estima que la posición neta de los especuladores en Arábica es actualmente de +38k lotes, y en Robusta es de +25k lotes. El soporte en Arábica se ubica en 380¢/lb y la resistencia en 418,55 ¢/lb.

En Brasil, la liquidez sigue siendo limitada, ya que solo quedan disponibles volúmenes bajos de café de la cosecha actual. Del mismo modo, los volúmenes de comercio de Conilón también son lentos, con la industria local centrada principalmente en este tipo de café. De hecho, el volumen de exportación de café verde de Brasil cayó un 11,7% en febrero en comparación con el mismo mes del año pasado. Cecafé atribuye esta caída principalmente a precios menos competitivos en comparación con otros orígenes. En cuanto al clima, este sigue estando monitoreado de cerca; el sur de Minas y el Cerrado ya llevan 39 días sin lluvias superiores a 10 mm, mientras que Espírito Santo y Zona da Mata han soportado 63 días consecutivos de sequía. La última previsión sugiere que se esperan volúmenes más altos de lluvia entre el 15 y el 22 de marzo, principalmente en Zona da Mata.

En Colombia, ha habido tensiones políticas en el territorio, pues el presidente exigió varias renunciaciones ministeriales tras las críticas a su administración. Por otro lado, el dólar tuvo en la semana un precio promedio de \$4.131, el cual se ve explicado principalmente por la guerra comercial llevada por el presidente Donald Trump y la preocupación del impacto de las políticas tomadas por su gobierno últimamente. Las condiciones climáticas permanecen estables, con lluvias favorables reportadas.

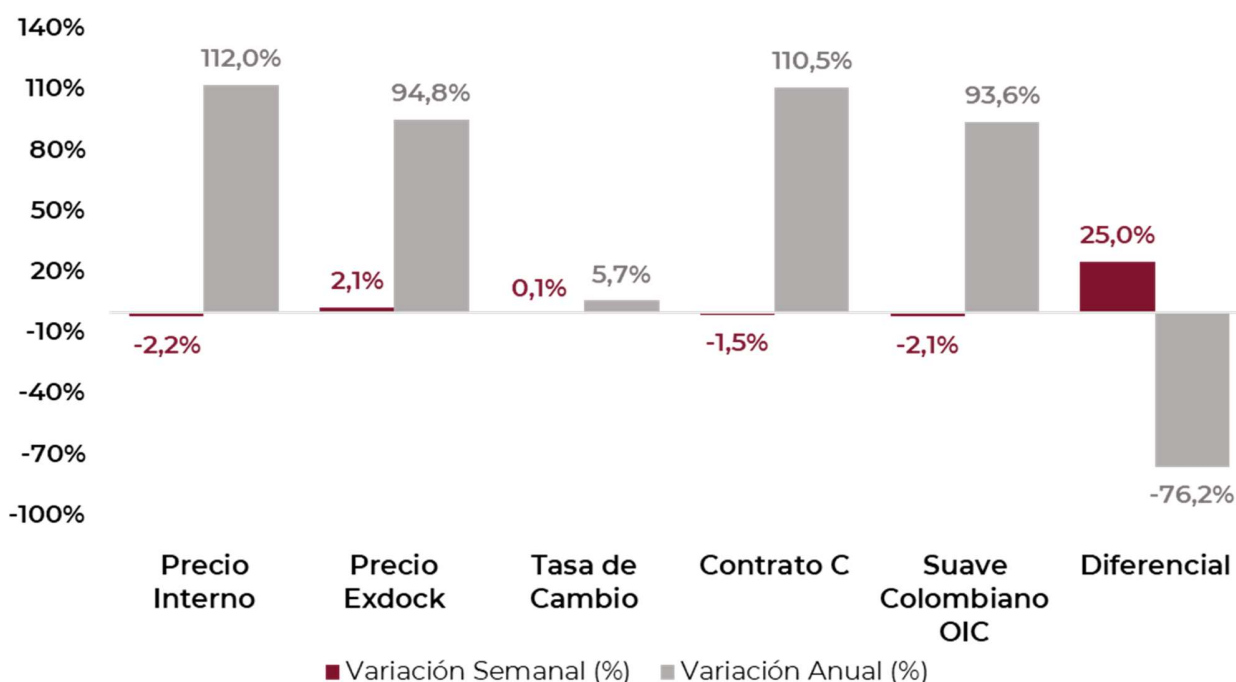
En Vietnam, los agricultores se abstuvieron de vender esta semana a pesar de la demanda saludable, no obstante, las ventas del país siguen por encima del mercado. Las condiciones climáticas permanecieron predominantemente secas y soleadas, interrumpidas ocasionalmente por lluvias ligeras.

Fuente: Coffee Market Report - I. & M. Smith (Pty) Ltd. (17 & 11 de Marzo), La República (14 de marzo), Volcafe Coffee Market Overview (14 de marzo).

Tabla resumen¹

Precios	Valor Esta semana	Valor Semana Pasada	Valor misma semana - año pasado	Variación Semanal (%)	Variación Anual (%)
Precio Interno	\$ 3.018.571	\$ 3.088.000	\$ 1.423.714	-2,25%	112,0%
Precio Exdock	408,20	399,77	209,57	2,11%	94,8%
Tasa de Cambio	\$ 4.131	\$ 4.125	\$ 3.908	0,15%	5,7%
Contrato C	385,5	393,3	184,1	-1,99%	109,4%
Suave Colombiano OIC	403,4	412,2	208,4	-2,13%	93,6%
Diferencial	4,0	3,2	16,8	25,00%	-76,2%
Contrato RC	5.472,0	5.510,8	3.286,2	-0,70%	66,5%

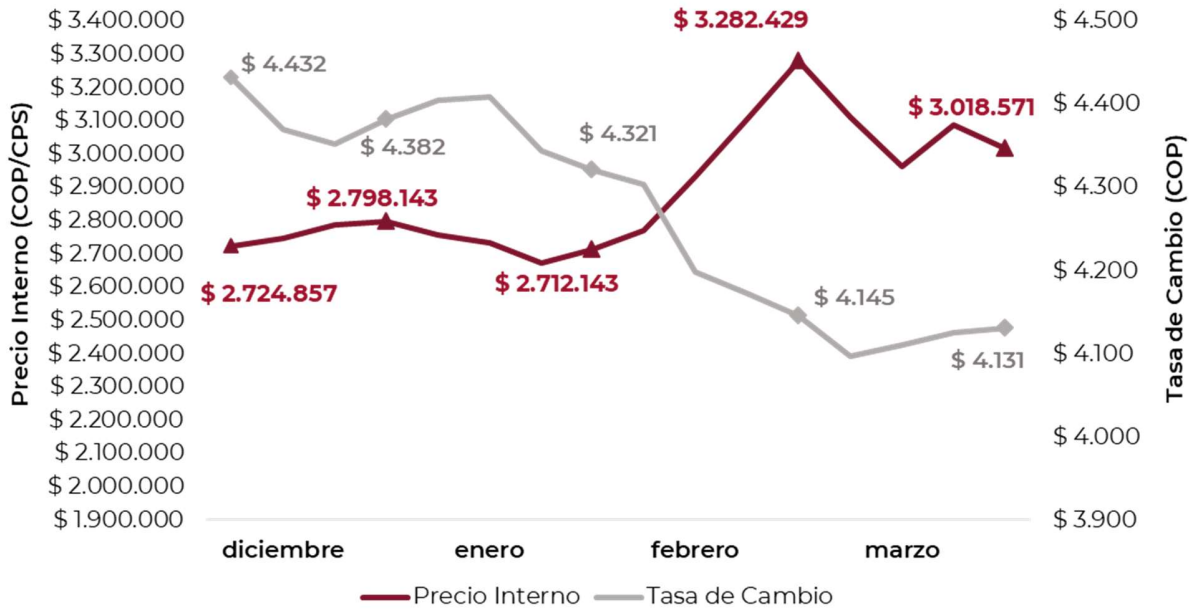
Variación semanal y anual de los precios



Fuente: Almacafé/ Superfinanciera/ ICE/ OIC/ Volcafé –Elaboración Dirección de Investigaciones Económicas.

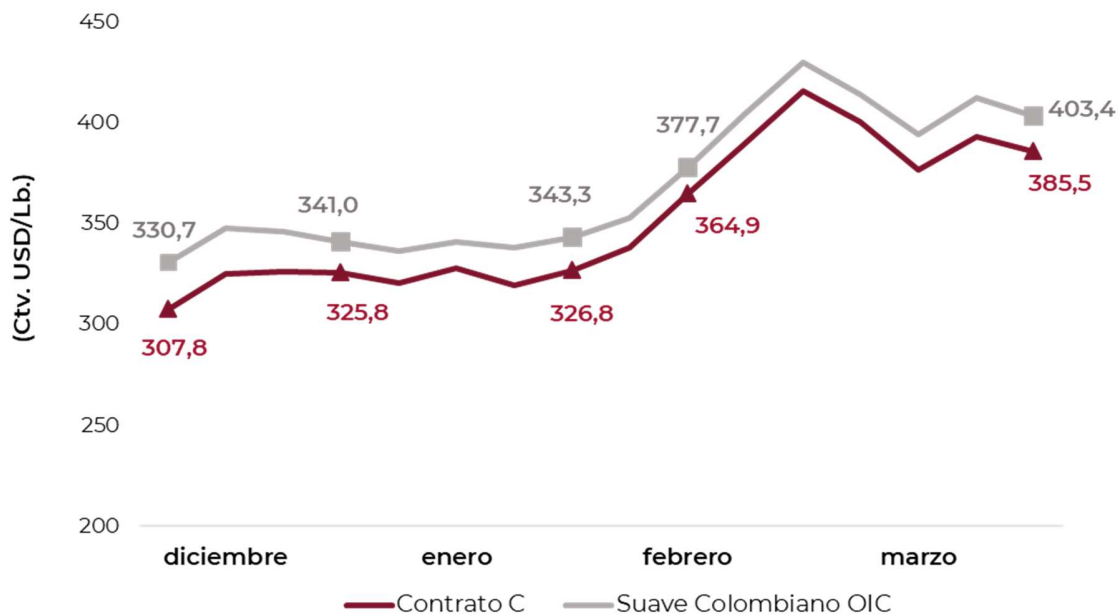
¹La posición relevante del Contrato KC fue ajustada acorde al interés abierto (número de contratos que quedan abiertos al término del cierre de la sesión). Por esta razón, esta cifra puede no corresponder con nuestros reportes anteriormente publicados.

Histórico precio interno y de cambio



Fuente: Almacafé/ Superfinanciera –Elaboración Dirección de Investigaciones Económicas.

Histórico Contrato C y Suaves Colombianos OIC



Fuente: ICE/ OIC - Elaboración Dirección de Investigaciones Económicas.

www.federaciondecafeteros.org

