

# REPORTE MENSUAL INDICADORES FEPCAFÉ



**PERIODO: OCTUBRE 2025**

SECRETARÍA TÉCNICA  
NOVIEMBRE DE 2025



## CONTENIDO

1.	Introducción	(Pág. 3)
2.	Comportamiento del precio interno	(Pág. 4)
3.	Comportamiento de la producción	(Pág. 5)
4.	Costo medio de producción	(Pág. 6)
5.	Índice de Precios	(Pág. 7)
6.	Mecanismos de estabilización	(Pág. 8)
7.	Conclusiones y recomendaciones	(Pág. 9)

# 1. INTRODUCCIÓN

El Fondo de Estabilización de Precios del Café (FEPCAFÉ), es una cuenta especial de recursos de carácter público creada por la Ley 1969 de 2019, que tiene por objeto contribuir a estabilizar el ingreso de los productores de café en Colombia.

El FEPCAFÉ se financia con aportes parafiscales ordinarios provenientes de la contribución cafetera (USD 0,05 por libra de café verde exportado), las reservas, los rendimientos financieros y otros aportes extraordinarios de carácter público o privado.

El FEPCAFÉ opera a través de dos tipos de mecanismos: 1) Estabilización de precio y 2) Estabilización de ingreso, los cuales tienen como fin promover una adecuada gestión de los riesgos agroclimáticos, financieros o de mercado que afectan el ingreso cafetero.

Este reporte hace un seguimiento periódico a los principales indicadores que determinan la activación y operación de los mecanismos del FEPCAFÉ, analizando los sistemas de alerta a partir del comportamiento de variables clave como el precio interno, el volumen de la cosecha y el costo medio de producción.



## INDICADORES CLAVE

- **Precio interno del café:** determinado por el precio internacional en la Bolsa (ICE) para los cafés arábicas - Contrato C (KC), la tasa de cambio (USD/COP) y el diferencial de precio para el Café de Colombia (UGQ).
- **Volumen de la cosecha cafetera:** producción, productividad, y factores agroclimáticos o fitosanitarios que inciden en la producción.
- **Costo medio de producción:** actualización de la estructura de costos, la productividad y la dinámica de los precios de insumos y factores de producción desagregados de mano de obra, insumos y administración.



## MECANISMOS

- **Mecanismo de Compensación del Ingreso Cafetero (MeCIC):** es un mecanismo reactivo que compensa pérdidas económicas temporales cuando el promedio del precio interno es menor al costo medio de producción.
- **Activadores y sistemas de alerta:** Son instrumentos de monitoreo sobre las variables críticas que determinan la activación de los mecanismos del fondo, a fin de tener una respuesta efectiva y oportuna ante situaciones que afecten la estabilidad del ingreso cafetero.



## 2. COMPORTAMIENTO DEL PRECIO INTERNO

### PRECIO INTERNO DEL CAFÉ

[PRECIO DE REFERENCIA DEL F0NC COP/CARGA 125 Kg CPS]

VAR %	PROM.	MÁX.	MÍN.
-0.4%	\$2,954,935	\$3,176,000	\$2,848,000

- En octubre, el precio interno del café promedió \$2,954,935 por carga, registrando una disminución del 0.4% con respecto a septiembre.
- Esto se explica porque el efecto combinado de la revaluación del peso colombiano y la caída del diferencial en 15% (hasta 21.39 ¢/lb) neutralizó el impulso positivo generado por el aumento del Contrato C en 3.5% (acercándose a 4 dólares/libra).

### CONTRATO C

[PRECIO INTERNACIONAL DE LOS CAFÉS ARÁBICAS, ICE]

VAR %	PROM.	MÁX.	MÍN.
3.5%	392.3 US¢/Lb	437 US¢/Lb	366 US¢/Lb

- Con un aumento de 3.5% el contrato C se acercó de nuevo a un promedio de 4 dólares, mostrando una diferencia máxima en el mes de 71 centavos de dólar por libra.
- El stock certificado total cayó de 569.937 a 431.728 sacos en octubre, una reducción del 24% que refleja una menor oferta física disponible. La disminución se concentró en orígenes como México (-46.849 sacos) y Brasil (-19.818 sacos), seguidos por Nicaragua (-15.341) e India (-15.193), lo que fortaleció los precios ante la expectativa de escasez.

### DIFERENCIAL UGQ

[PRIMA DE CALIDAD PARA EL CAFÉ DE COLOMBIA]

VAR %	PROM.	MÁX.	MÍN.
-15%	21.39 US¢/Lb	25 US¢/Lb	19.9 US¢/Lb

- En octubre, el diferencial del café colombiano se ubicó en un promedio de 21.39 ¢/lb, reflejando una caída de 15% respecto al mes anterior.
- El diferencial del café colombiano bajó en octubre ante una demanda relativamente estable que mantuvo los stocks de café colombiano. Al eliminarse la política arancelaria diferencial de EEUU, los compradores prefirieron sustitutos más baratos, como Brasil y México, que liberaron grandes volúmenes de sus stocks certificados, eliminando la urgencia de pagar una prima alta.

### TASA DE CAMBIO

[PESO COLOBIANO FRENTE AL DÓLAR, USD/COP]

VAR %	PROM.	MÁX.	MÍN.
-0.79%	3,870 COP	3,933 COP	3,808 COP

- El anuncio de la FED de finalizar el Quantitative Tightening (QT) a partir de diciembre relajó las condiciones financieras globales, aumentando la liquidez y el apetito por activos de mercados emergentes como Colombia.
- Los acuerdos comerciales entre EE. UU. y China, además de la anulación de aranceles a Brasil, disminuyeron la aversión al riesgo, impulsando flujos de capital hacia otras monedas incluyendo el peso colombiano.
- El recorte de 25 pbs en la tasa de los fondos federales (a 3,75%–4,00%) y un tono cauteloso sobre futuras alzas sugieren que el ciclo restrictivo de EE. UU. finaliza, debilitando al dólar a largo plazo.

Notas:

- El diferencial UGQ es suministrada por la DIE-FNC, obtenida de Volcafé.
- Informe Semanal, Corficolombiana, noviembre 2025; Banco de la República, BIE, noviembre 2025; Volcafé Coffee Market Review, 2025
- El nivel de inventarios, su comportamiento, se obtiene del Intercontinental Exchange, a corte del 31 de octubre de 2025

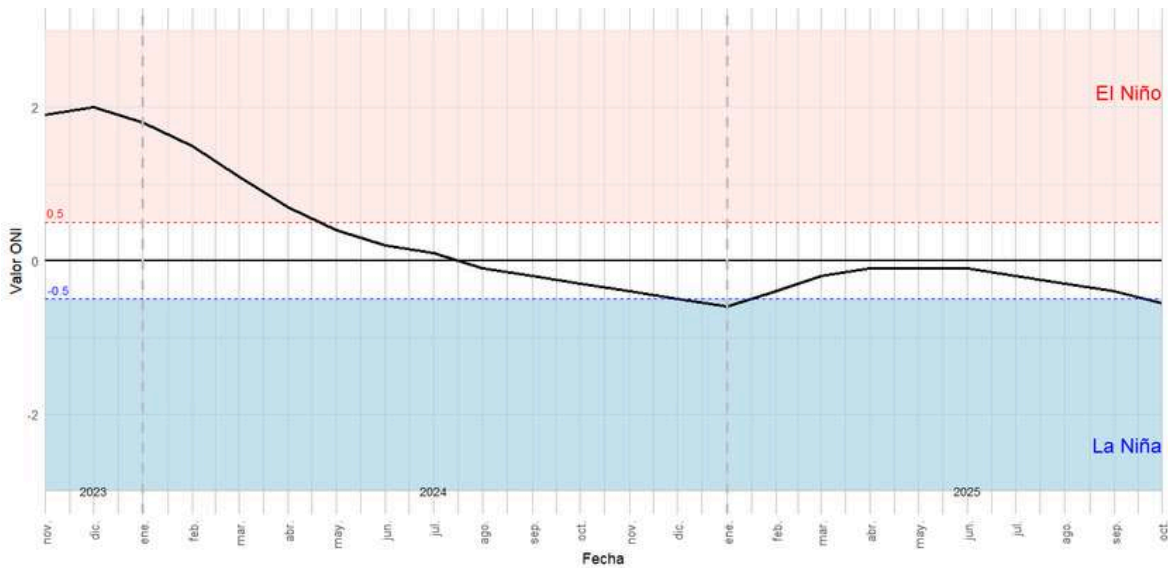
### 3. COMPORTAMIENTO DE LA PRODUCCIÓN

PRODUCCIÓN	PROD (OCT/2025)	VAR % Mensual	VAR % ANUAL	VAR % 12 meses
[Sacos 60 kg. C.V.]	1,208,086	5.75%	-9.79%	13.89%

- En octubre de 2025, la producción registró un total de 1,2 millones de sacos, 5.75% más que la registrada en septiembre de 2025 y 9.79% menos que la registrada en el mismo mes de 2024. La producción acumulada en 12 meses cerró en 14,7 millones de sacos, 13.9% más que en igual periodo del año anterior.
- Productividad media país:** Con base en la proyección semestral de la cosecha y el área en edad productiva registrada en el SICA\*\*, en 2024 se estimó una productividad media país de 20,2 sacos/ha equivalente a 12 cargas de 125Kg CPS/ha.

#### Indicadores agroclimáticos y fitosanitarios

##### Índice Oceánico El Niño (ONI) Nov.2023 - Oct.2025



Fuente: Elaboración Secretaría Técnica FEPCafé. Datos: NOAA

- Índice Oceánico El Niño - ONI:** En octubre, el índice ONI se ubicó en -0,5°C, lo que confirma una transición hacia condiciones La Niña, con un pronóstico de que persistan durante el periodo de diciembre 2025 a febrero 2026. Se estima una probabilidad de 61% de transición a condiciones neutrales entre enero a marzo de 2026.
- Incidencia de Roya (%):** El sondeo fitosanitario realizado por Cenicafé en oct/25, indicó una incidencia de roya del orden de 3.9% promedio nacional; inferior a lo registrado en la medición de julio/25 (6.4%) y menor al de abril/25 (5.06%). La disminución de la roya se debe a mejores condiciones nutricionales de los cafetos, en línea con el año de la fertilización.

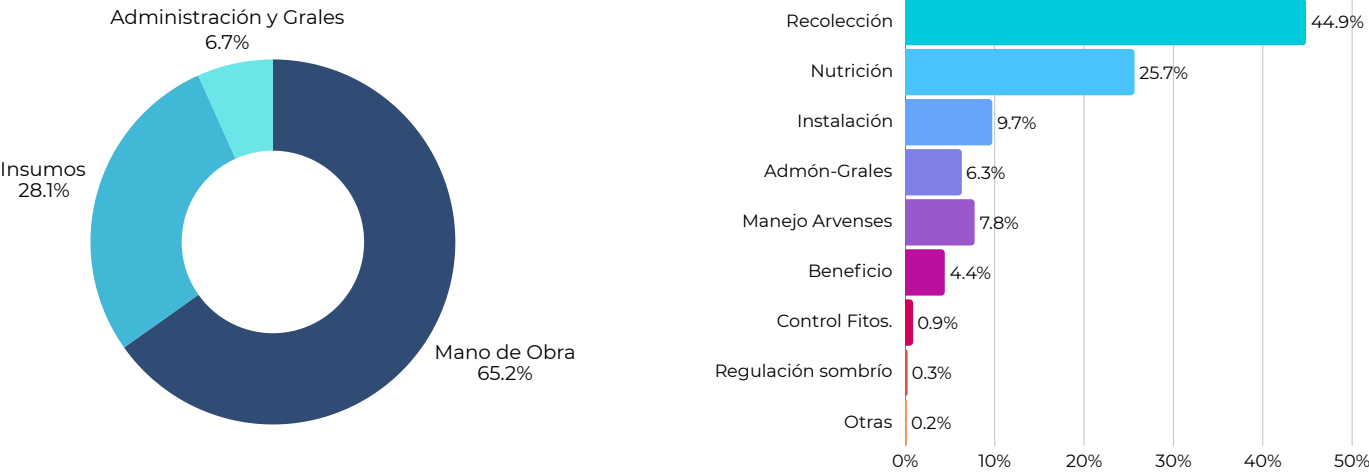
Notas:

- \* Informe de Producción Estimada de Café. Dirección de Investigaciones Económicas (FNC). Octubre 2025.
- \*\* Fuente: Gerencia Técnica y Cenicafé - FNC. Octubre 2025
- Fuentes IDEAM: Informe\_prediccion\_climatica\_efm\_2025; Boletin\_agroclimatico\_nacional\_octubre\_2025 ([www.ideam.gov.co](http://www.ideam.gov.co))
- El ONI es una métrica estándar publicada por la NOAA (National Oceanic and Atmospheric Administration) para determinar fases cálidas (El Niño) y frías (La Niña) en la temperatura media del Océano Pacífico Tropical.
- ENOS: Fenómeno El Niño Oscilación Sur
- IRI: International Research Institute for Climate and Society

## 4. COSTO MEDIO DE PRODUCCIÓN

Con base en la metodología aprobada para el FEPCafé (Resolución 2 de 2023), se cuenta con la siguiente estructura del costo medio de producción de café en Colombia:

### Estructura de costos por componentes y actividades (Base 2023)



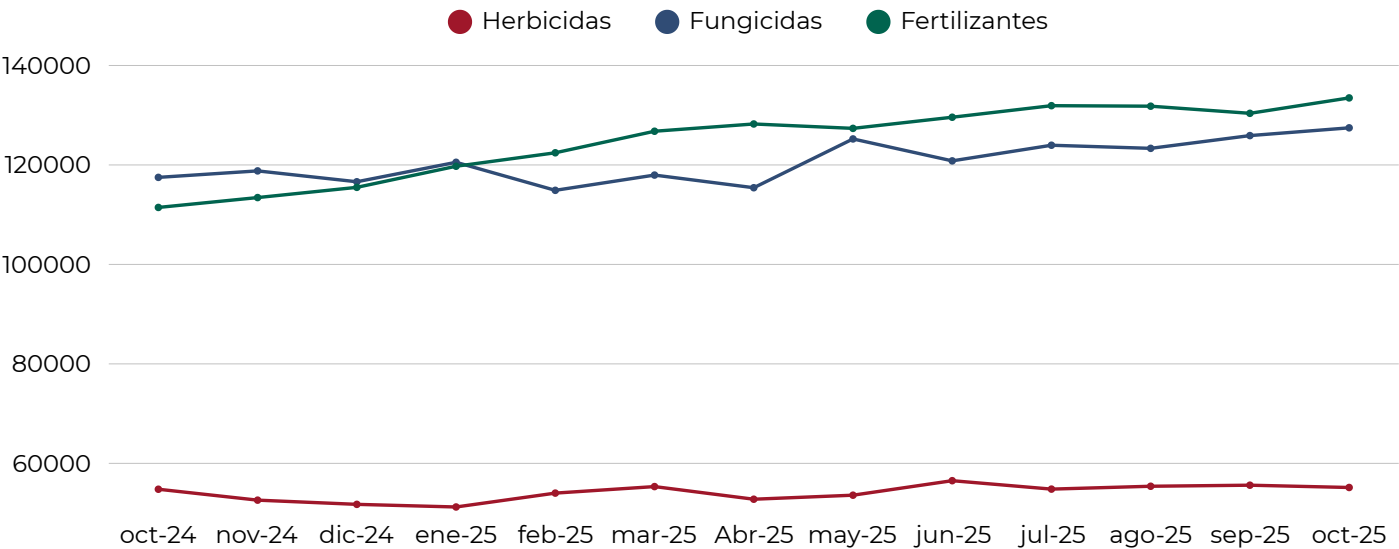
### COSTO MEDIO DE PRODUCCIÓN

[COP POR CARGA - 125Kg C.P.S.]

PROM (Oct/2025)	VAR % MES	VAR % ANUAL
\$ 1,482,000	0.47%	8.41%

- Los precios de la Urea y el DAP mostraron una marcada tendencia a la baja durante el último mes, la Urea debido al retraso de la licitación de India y el exceso de oferta global, y el DAP por el aumento de exportaciones de China/Rusia y la desaceleración de compras en Brasil e India.
- Por su parte, los precios del KCl permanecieron estables, gracias a un equilibrio entre la oferta (Canadá, Rusia, Bielorrusia) y la demanda (Sudeste Asiático y otros países).

### Precio promedio principales insumos utilizados en café (COP)



Notas:

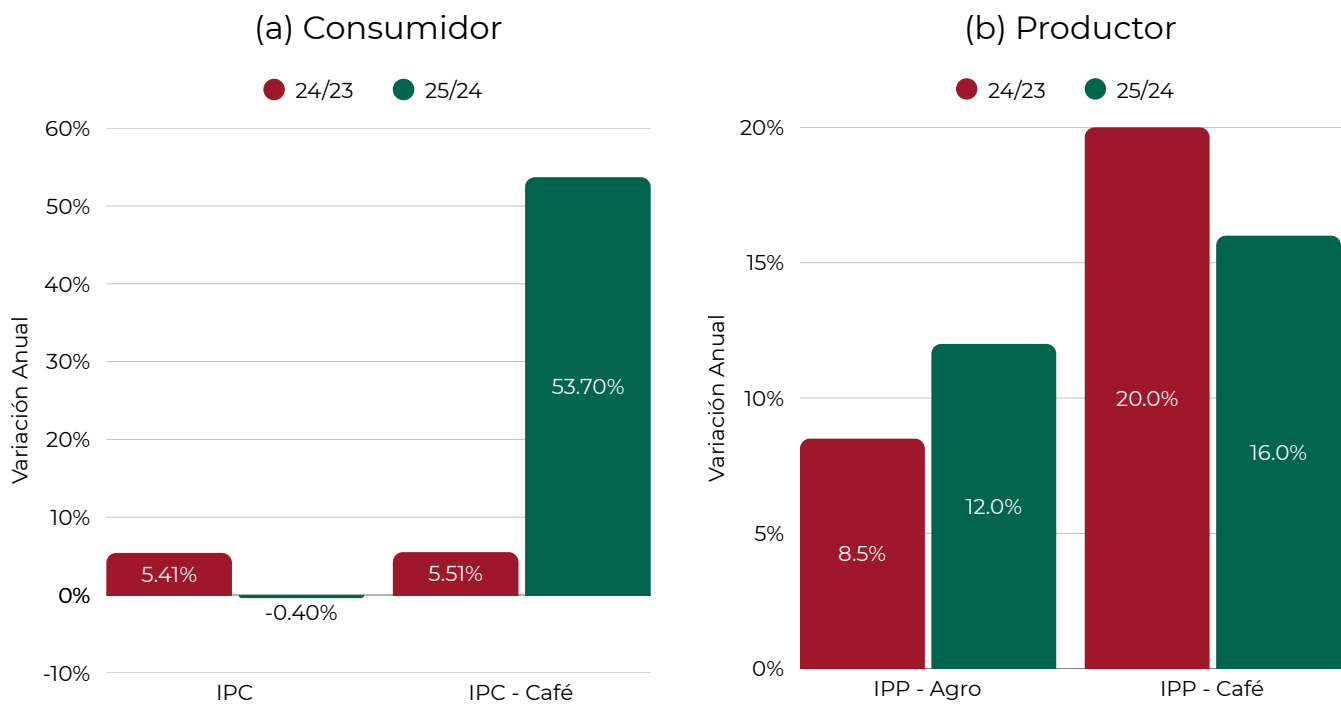
- Informe Mensual 91., Análisis Mercado Internacional de Fertilizantes, Acepalma 2025
- Fuente: Elaboración Secretaría Técnica FEPCafé, con datos FNC (P2KF), SIPSA (DANE) - Octubre 2025.
- Fertilizantes, presentación bulto de 50Kg.

# 5. ÍNDICES DE PRECIOS

## Índices de Precios al consumidor (IPC) y al Productor (IPP)

- El Índice de Precios al Consumidor (IPC) de Colombia registró en octubre una variación anual del 5,5% y una variación positiva del 0,18% respecto al mes anterior.
- El IPC de café mostró una variación anual del 53,7% con respecto a octubre del año anterior, mientras que la variación mensual fue del 1,05%.
- El IPP del sector agropecuario presentó una variación anual del 12,0%, aunque registró una variación mensual negativa del 0,51%.
- El IPP de productos de café tuvo una variación anual del 16%, mostrando también una disminución mensual del 1,8% en comparación con septiembre.

Variación anual índice de precios a octubre 2025:  
(a) Consumidor y (b) Productor



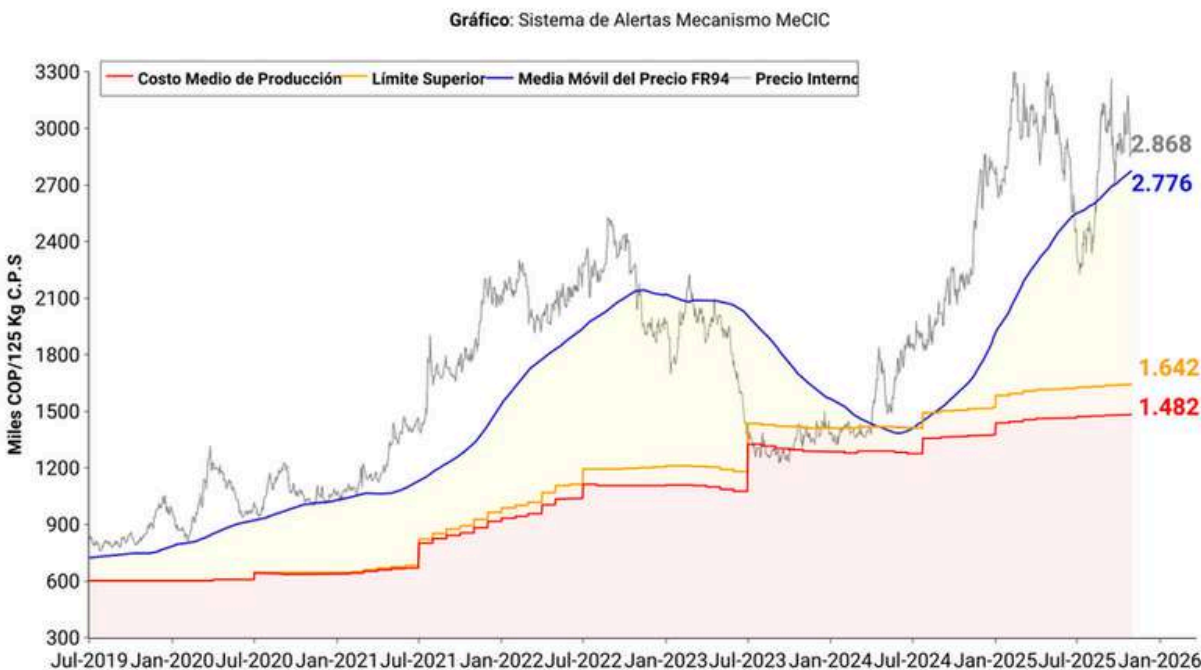
Notas:

- Informe Mensual en Cifras, Octubre 2025, DIE-FNC
- Índice de Precios del Productor, DANE, Octubre 2025

# 6. MECANISMOS DE ESTABILIZACIÓN

## 5.1 MECIC: INDICADORES OCTUBRE DE 2025

	VALOR (COP/125KG C.P.S)	VAR. MENSUAL (%)
PRECIO INTERNO PROMEDIO:	\$ 2,776,000	4.63%
COSTO MEDIO PRODUCCIÓN:	\$1,482,000	0.47%
MARGEN MEDIO:	\$ 1,294,000	9.8%
ESTADO:	Precio interno promedio > Limite Superior costo medio Inactivo. En monitoreo	



**Fuente:** Elaboración Secretaría Técnica del FEPCafé con base en FNC (P2KF).

**Periodo:** Datos con corte al 31 de Octubre de 2025.

**Notas.**

- Precio Interno: Precio interno diario publicado por la FNC.
- Media Móvil del Precio Interno FR94: es el promedio móvil ponderado por la producción para una ventana de 12 meses, del precio interno de café en Colombia.
- Límite superior Ajustado: es el costo medio de producción más 0.5 desviaciones estándar.
- Costo medio de producción: es el parámetro que resulta de aplicar la metodología de estimación aprobada por el Comité Nacional.



## 7. CONCLUSIONES Y RECOMENDACIONES

1.

En octubre de 2025, las condiciones del mercado cafetero a nivel mundial, provocaron una coyuntura favorable de precios para el caficultor, que hizo que el precio interno promedio del café estuviera por encima del límite superior del costo medio de producción, indicando un margen medio positivo para la caficultura nacional.

2.

De acuerdo con el IDEAM y con base en los reportes del CPC-NOAA, la OMM y el IRI, en octubre el índice ONI se ubicó en  $-0,5^{\circ}\text{C}$ , lo que confirma una fase ENSO-La Niña, condición que se prevé que se mantendrá hasta y principios del 2026.

Para un detalle de las recomendaciones de manejo se sugiere consultar el Boletín Agroclimático Nacional: [https://bart.ideam.gov.co/wrfideam/new\\_modelo/CPT/informe/Informe.pdf](https://bart.ideam.gov.co/wrfideam/new_modelo/CPT/informe/Informe.pdf)

3.

La Secretaría Técnica monitorea de forma permanente las condiciones del mercado cafetero, así como los indicadores agroclimáticos que inciden en la capacidad productiva de los productores para determinar oportunamente la necesidad de habilitar mecanismos que contribuyan a estabilizar el ingreso cafetero.



# FONDO DE ESTABILIZACIÓN DE PRECIOS DEL CAFÉ

## REPORTE MENSUAL



Secretaría Técnica



Bogotá D.C, Calle 73 No. 8-13 Torre B Piso 5



(601) 313 6600 Ext. 1860



Oscar Mauricio Bernal (Secretario Técnico): [oscar.bernal@cafedecolombia.com](mailto:oscar.bernal@cafedecolombia.com)

Tatiana Caly Amador (Especialista): [tatiana.caly@cafedecolombia.com](mailto:tatiana.caly@cafedecolombia.com)

Kendell A. Piñeros Haiek (Especialista): [kendell.pineros@cafedecolombia.com](mailto:kendell.pineros@cafedecolombia.com)



<https://federaciondecafeteros.org/wp/transparencia-fepc/>