Comité Departamental de Cafeteros de Antioquia

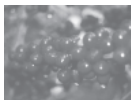

Las realizaciones del Comité de Cafeteros de Antioquia presentadas con satisfacción al LXVIII Congreso Nacional Cafetero, fueron posibles gracias al trabajo honrado y comprometido de cada uno de los caficultores antioqueños. Éstos, apoyados por sus líderes, muy especialmente su Comité Departamental, los 71 Comités Municipales del Departamento, empleados y cofinanciadores, continúan afirmando con profunda convicción, que «por los caminos del café pasa el desarrollo y florece la paz».

El trabajo realizado, ha permitido lograr que el café se no solo se mantenga sino también se fortalezca como un importante activo social y económico de nuestra patria. Sin duda, el café continúa siendo protagonista en la construcción de futuro y bienestar para muchos compatriotas. Es así como durante el 2007, en la zona cafetera de Antioquia, fueron destinados recursos por más de $85 mil millones para mejorar la competitividad de la caficultura y realizar obras y programas de desarrollo social y educación, Cuadro 1.

Se destaca en este hecho, que cada vez más se suman diferentes cofinanciadores al trabajo liderado por el Comité de Antioquia. De hecho, la coordinación y la cooperación de los diferentes actores comprometidos con la región es un efectivo camino en la búsqueda del bienestar y desarrollo de los cafeteros antioqueños.

Relación con las Autoridades

Los convenios suscritos y en ejecución descritos en el Cuadro 1, permitieron desarrollar 373 proyectos de infraestructura, 51 proyectos productivos y 7 proyectos educativos. Cada una de estas obras se desarrolló después de una labor de evaluación y priorización, realizada por nuestros 71 Comités Municipales de Cafeteros, los cuales son un pilar básico de la Institución.

Por su parte, la cooperación de diversas entidades ha permitido apoyar la consolidación de un modelo sostenible de trabajo en el Comité de Antioquia. Al respecto, en el Cuadro 2 se observa que en la vigencia se ha logrado el aporte de cofinanciadores por $69.790 millones, con un apalancamiento de la inversión de 4,49.

El creciente número y monto de la cofinanciación lograda por el Comité de Antioquia en los últimos años, acompañando los recursos del Fondo Nacional del Café, son un indicador claro del esfuerzo en materia de armonización y concertación de los diferentes planes y programas con las instituciones que apoyan la misión de la Federación Nacional de Cafeteros y su propuesta de búsqueda del desarrollo y bienestar para las comunidades cafeteras. En el Cuadro 3 se aprecia la participación en la cofinanciación de los convenios suscritos hasta el mes de septiembre de 2007.

Cuadro 1. **Gestión 2007 py.**

Área	Millones de $	%
Obras de desarrollo y bienestar social	57.012	67%
Competitividad de la caficultura	22.643	27%
Educación	2.085	2%
Régimen subsidiado	3.590	4%
Total	**85.330**	**100%**

Cuadro 2. **Cofinanciación Programas 2007 py.**		
Aportante	**Millones de $**	**%**
Fondo Nacional del Café	15.540	24%
Cofinanciadores	69.790	76%
Apalancamiento	4,49	
Valor total proyectos cofinaciados 2007	**85.330**	**100%**

Comercialización del Café Colombiano

Es prioridad para el Comité el apoyo a las Cooperativas de Caficultores, como instrumento para una eficiente comercialización y medio para el mejoramiento social de la comunidad cafetera. Sin duda, en un mercado de café cada vez más exigente y competido, la coordinación y el mantenimiento de espacios de análisis que permitan la construcción colectiva de una adecuada estrategia comercial institucional, es parte del reto en el que permanentemente se viene trabajando.

En tal sentido, en 2007 se han ejecutado proyectos por $4.584 millones. Todos estos, dirigidos a mejorar la calidad del café a través de una adecuada infraestructura de beneficio y en los cuales las Cooperativas de Caficultores son cofinanciadores importantes.

Cuadro 3. **Cofinanciación Convenios 2007 ***		
Aportante	**Millones de $**	**%**
Fondo Nacional del Café	12.166	27%
Comunidad	7.529	16%
VIVA	6.691	15%
Administraciones Municipales	5.605	12%
Departamento de Antioquia	4.095	9%
Invias	2.478	5%
Fosyga	2.118	5%
Acción Social	1.425	3%
SENA	873	2%
Gobierno Flamenco (Bélgica)	664	1%
A.E.C.I.	611	1%
Corporaciones Autónomas Regionales	576	1%
Cooperativas de Caficultores	417	1%
Federación Nacional de Cafeteros	80	0%
Otros aportantes	315	1%
Total	**45.643**	**100%**

* a septiembre 2007

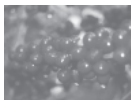

Gestión de las cooperativas

Las Cooperativas de Caficultores de Antioquia tienen 17.046 asociados hábiles, con un capital social de $20.519 millones. De estos, el Comité Departamental de Cafeteros de Antioquia, cuenta con un total de aportes de $6.295 millones, lo que representa una participación del 31%, Cuadro 4.

Respecto al volumen de compras de café, durante 2007, las Cooperativas de Caficultores de Antioquia esperan comprar 68,5 millones de kilogramos de café pergamino seco, una reducción del 11% con respecto al volumen adquirido en 2006, el cual alcanzó los 77,5 millones de kilogramos del mismo tipo de café. De acuerdo con el programa de incentivos que la Federación Nacional de Cafeteros diseñó para las Cooperativas de Caficultores, las Cooperativas de Antioquia tienen proyectado para el año 2007 entregar al Fondo Nacional del Café alrededor de 40 millones de kilogramos de pergamino. A septiembre el cumplimiento de las metas alcanzaba el 76%, Cuadro 5.

Cuadro 4. **Balance Gestión Cooperativas * (Millones de pesos)**

	Aportes Asociados	Aportes Comité Departamental	Total	Participación del Comité (%)
Andes	7.643	2.254	9.897	23%
Antioquia	3.699	2.418	6.117	40%
Occidente de Antioquia	1.456	735	2.191	34%
Salgar	1.427	888	2.315	38%
Total	**14.225**	**6.295**	**20.520**	**31%**

* a septiembre de 2007

Cuadro 5. **Cumplimiento de Entregas de Café a Almacafé ***

Nombre de la Cooperativa	Meta Entregas a Almacafé (miles de kgs. de c.p.s.)	Entregas Almacafé (miles de kgs. de c.p.s.)	Cumplimiento (%)
Andes	12.000	12.500	104%
Antioquia	15.000	8.000	53%
Occidente	5.000	5.000	100%
Salgar	7.500	4.500	60%
Total	**39.500**	**30.000**	**76%**

* a septiembre de 2007

Valor Agregado

En el Cuadro 6 se registra el avance en la venta de cafés especiales durante el período 2003-2007. Se estima que en 2007 las ventas de cafés especiales alcanzarán los 85 mil sacos de 60 Kg.

Durante 2007 se realizaron talleres con caficultores, personal del Servicio de Extensión y empleados de las Cooperativas de Caficultores del Departamento. Los esfuerzos se orientaron, por una parte, a brindar herramientas e información para la conformación y desarrollo de grupos asociativos de caficultores para la producción de cafés de alta calidad, así como de grupos de caficultores que accedieran a certificarse en sellos como Rainforest y UTZ. Por otra parte, se trabajó en el aseguramiento de la calidad del café mediante talleres y cataciones, a través de análisis físicos y pruebas de taza.

Así mismo, para promover en el caficultor el conocimiento de su café en la taza, se continuó el programa «A qué sabe su café», el cual selecciona quincenalmente el café de un caficultor, para ser degustado y presentado en las oficinas del Comité en Medellín. La labor educativa realizada se reflejó en la certificación de 1.900 hectáreas de café UTZ (14% de incremento sobre la vigencia anterior) y 1.938 hectáreas bajo el sello Rainforest (17% de incremento) en 2007. En el Cuadro 7 se registra el avance en las áreas certificadas en el De-

Cuadro 6. **Ventas de Cafés Especiales en Antioquia py**
ss 60 kg. de café verde

	2003	2004	2005	2006	2007 py.
Certificados	3.383	6.087	9.477	39.214	43.135
Origen y Taza	3.092	10.754	32.920	12.454	13.699
Preparación	1.108	45.594	28.606	25.653	28.218
Total	**7.583**	**62.435**	**71.003**	**77.321**	**85.053**

Cuadro 7. **Hectáreas Certificadas ***

Sello	**2003**	**2004**	**2005**	**2006**	**2007**
UTZ	897	778	1.347	1.667	1.900
Rainforest	0	0	972	1.663	1.938
Total	**897**	**778**	**2.319**	**3.330**	**3.838**

* a septiembre de 2007

partamento de Antioquia durante el período 2003-2007.

Publicidad y Promoción

En 2007, las comunicaciones estuvieron orientadas a apoyar la gestión gremial, a divulgar la información para los diferentes públicos institucionales, y a acompañar los programas y proyectos del Comité. En el Cuadro 8 se observan los medios de Comunicación utilizados como apoyo de esta estrategia Institucional. Se destaca el número de ejemplares puestos en circulación del periódico Café Paisa.

Competitividad de la Caficultura

Con el propósito de mantener el liderazgo del Café de Colombia en las cambiantes condiciones de mercado, se llevaron a cabo las siguientes realizaciones en 2007:

Renovación de cafetales

En el Cuadro 9 se observa el importante esfuerzo que se viene haciendo en el departamento en esta materia. En total se renovaron en 2007 cerca de 8 mil hectáreas de cafetales envejecidos. El Comité Departamental de Cafeteros destinó recursos adicionales al Plan Nacional de

Cuadro 8. **Medios de Comunicación ***

Medio	Público	Periodicidad	Cantidad 2007
Acontecer Cafetero	Grupos de Apoyo Comercial Municipal	Mensual	1.117 boletines.
Balance Social	Caficultores y gremio cafetero	Anual	1.000 ejemplares
Carta del Director	Empleados	Mensual	11 ediciones
Carteleras internas	Empleados	Mensual	187 carteleras
Cereza y Pergamino	Empleados	Mensual	11 ediciones
Notas Cafeteras	Cafeteros con correo electrónico	Semanal	48 ediciones
Periódico Café Paisa	Caficultores y gremio cafetero	Mensual	55 mil ejemplares
Red Radial Cafetera	Caficultores	Semanal	1.560 programas

* a septiembre de 2007

Cuadro 9. **Renovación de Cafetales - 2007**

Período	Ha. Renovadas	Ha. con incentivo	Valor incentivo (millones de $)
Enero 1 - septiembre 30	5.032	3.536	2.489
Septiembre 30 - diciembre 31	4.900	4.341	2.908
Totales	9.932	7.877	5.398

Renovación por $2.200 millones, como muestra de la importancia de esta estrategia institucional.

Proyectos productivos

Los 51 proyectos productivos cofinanciados y en ejecución en 2007 por valor de $22.643 millones, asociados con la calidad del café, seguridad alimentaria, el fortalecimiento de la caficultura y la producción de cafés especiales, hacen parte del compromiso con este importante área clave de competitividad de la caficultura.

Labores Educativas

La extensión, entendida como el proceso educativo generador de cambios y adopciones, tendientes al desarrollo integral del caficultor y su familia, continúa siendo el instrumento por excelencia para el mantenimiento y mejoramiento de los cultivos de café en el departamento y para avanzar en materia de competitividad de la caficultura. Se espera que al finalizar 2007 se haya podido atender a más de 100 mil caficultores a través del Servicio de Extensión. En el Cuadro 10, se observan las diferentes labores educativas realizadas por el Comité y sus métodos asociados durante 2007.

Créditos Banagrario-Fogacafé y Pran Cafetero

A 30 de septiembre de 2007, se gestionaron 7.626 créditos para sostenimiento y beneficio de café, a través del Banco Agrario de Colombia por un monto de $15.769 millones, como se puede observar en el Cuadro 11, lo cual constituye un importante apoyo a la financiación de la actividad.

Dentro del programa PRAN Cafetero se tramitaron, en el período enero 1 a septiembre 30 de 2007, 18.117 obligaciones por un valor total de $41.667 millones, Cuadro 11.

Cuadro 10. **Atención a los Caficultores por el Servicio de Extensión - 2007 py**

Métodos de Extensión	Enero - Septiembre		Octubre - Diciembre		Total 2007	
	Eventos	Beneficiarios	Eventos	Beneficiarios	Eventos	Beneficiarios
INDIVIDUALES						
Visita a finca	10.497	10.497	8.400	8.400	18.897	18.897
Visitas recibidas en Oficina	33.181	33.181	6.700	6.700	39.881	39.881
GRUPALES						
Reuniones	924	22.868	300	7.200	1.224	30.068
Demostraciones de Método	230	3.782	75	1.200	305	4.982
Demostraciones de Resultados	1	12			1	12
Giras	29	594	7	140	36	734
Cursos Cortos	49	1.495	16	480	65	1.975
Días de Campo	20	1.097	4	220	24	1.317
Otros métodos	16	1.774	3	750	19	2.524
TOTALES	**44.947**	**75.300**	**15.505**	**25.090**	**60.452**	**100.390**

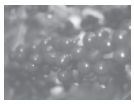

Cuadro 11. **Crédito Cafetero**				
Tipo	**Período**	**Línea**	**No. Créditos**	**$ Valor**
Créditos Banagrario Fogacafé	Enero 1 - septiembre 30	Sostenimiento	7.399	14.686
		Beneficiaderos	227	1.083
	TOTALES		**7.626**	**15.769**
Pran Cafetero	Período	Obligaciones	**No.**	**$ Valor**
	Enero 1 - septiembre 30	totales	18.117	41.667
		canceladas	**4.598**	**3.713**

Gestión Empresarial

El Comité Departamental de Cafeteros de Antioquia espera un cumplimiento de la meta de capacitación en Gestión Empresarial para los grupos básico y avanzado correspondiente al 95%. Esto permitiría llegar a 14.706 caficultores. En el Cuadro 12, se observan los resultados del programa con corte al 30 de septiembre de 2007.

Broca del Café

Con el propósito de contribuir al objetivo de mantener la producción de café de calidad para exportación, en materia de manejo integrado de la broca se vienen desarrollando las siguientes estrategias:

- Mantener el programa del MIB como la herramienta más eficiente para el control de

Cuadro 12. **Caficultores Participantes enel Programa de Gestión Empresarial formación grupos básico y avanzado**
Corte a 30 septiembre

Seccionales	No. Inscritos	Módulos	Asistencia programada (8 módulos)	Asistencia	%
Andes	169	8	1.352	750	55,5
Ciudad Bolívar	116	8	928	603	65,0
Fredonia	134	8	1.072	562	52,4
Jericó	107	8	856	426	49,8
Norte y Nordeste	392	8	3.136	1.988	63,4
Occidente	316	8	2.528	1.101	43,6
Oriente	253	8	2.024	1.128	55,7
Salgar	448	8	3.584	2.188	61,0
Total	1.935	8	15.480	8.746	56,5

Nota: Se proyecta una participación cercana al 95% al final del año es decir 14.706 caficultores.

la broca, protegiendo y conservando el agro ecosistema cafetero.

- Consolidar la adopción de registros de floración, los niveles de infestación y la calidad de la recolección, como determinantes en las decisiones oportunas y adecuadas.
- Lograr que las estrategias de manejo de la broca sean económicamente viables.
- Mantener niveles de infestación de broca inferiores al 3% en campo.

Durante el mes de marzo se organizó una campaña para medir los porcentajes de broca en 357 fincas mayores de 10 hectáreas para conocer la dinámica poblacional de dicha plaga en las diferentes regiones atendidas por las Seccionales del Comité de Cafeteros, arrojando los resultados que se pueden observar en el Cuadro 13. Se observa cómo los promedios de infestación en campo eran inferiores al 3% en aproximadamente el 50% de las fincas. Sin embargo, la otra mitad presentaba porcentajes bastante altos superiores al 21%. Por este motivo los datos obtenidos son fundamentales para la definición de los planes de trabajo futuros. Con esto se espera que se logren las metas definidas en materia de infestación por broca del café.

Educación para el Desarrollo y Bienestar Social

Dentro de la misión de asegurar el bienestar del caficultor, para el Comité Departamental es de gran importancia atender y satisfacer las necesidades básicas de la población cafetera, especialmente aquellas asociadas con la vivienda, educación, salud, suministro de agua potable y seguridad alimentaria. En este sentido, ha sido relevante la creación de los espacios necesarios para lograr un desarrollo de las potencialidades de los caficultores y en los que la cooperación de diversas fuentes ha sido fundamental.

En total, se vienen ejecutando 432 proyectos por un valor total de $85.330 millones. En materia de obras de infraestructura se logró una cofinanciación de $57.011 millones, con un aporte del Comité de $8.614 millones (15%), para la realización de 373 proyectos.

Cuadro 13. Infestación por broca del café, mes de marzo

Seccional	No. DE FINCAS	PORCENTAJE (%) DE BROCA			
		< 3	> 3 – < 5	> 5 - < 10	> 10
Oriente	49	29	12	5	3
Norte – Nordeste	44	33	9	2	-
Occidente	91	35	35	19	2
Fredonia	45	10	12	13	10
Andes	16	8	5	3	-
Salgar	73	36	27	8	2
Bolívar	7	-	2	4	1
Jericó	32	24	5	1	2
Total	**357**	**175**	**107**	**55**	**20**
%	**100**	**49,01**	**29,99**	**15,4**	**5,6**

Adicionalmente, se continúa dando prioridad al trabajo en vivienda y suministro de agua potable, teniendo en cuenta que se trata de dos carencias vitales de los caficultores. En los Cuadros 14 y 15 se observa el balance de la inversión social del Comité Departamental de Cafeteros de Antioquia proyectado para 2007 y el detalle de cada uno de los rubros más significativos.

Mejoramiento de vivienda rural

Se ejecutaron programas de vivienda y saneamiento básico con la participación del Fondo Nacional del Café –Comité Departamental de Antioquia, Agencia Española de Cooperación Internacional– AECI, Gobernación de Antioquia con su Empresa de Vivienda de Antioquia– VIVA, Municipios y Comunidades beneficiadas.

Estos proyectos incluyen el acompañamiento social como parte de la consolidación del tejido social, y además procuran lograr la participación activa de las familias entorno a los proyectos, inculcando el sentido de pertenencia y la solidaridad con los vecinos, mediante la conformación de comités de trabajo y el acompañamiento de sus líderes. Estas características permiten el éxito y la sostenibilidad en el tiempo de este tipo de proyectos.

Construcción de acueductos veredales y saneamiento básico

Con alianzas estratégicas entre la Gerencia de Servicios Públicos Domiciliarios de la Gobernación de Antioquia, el Gobierno Nacional, las Administraciones Municipales y las comunidades se consolidaron proyectos para dotar con

Cuadro 14. **Balance de Inversión Social por Programas 2007 py.**

Programa	Millones de $	%
Comunicación, Transporte e Infraestructura Vial	9.967	11,7
Hospitales y Puestos de Salud	726	0,9
Mejoramiento Infraestructura Escuelas	1.882	2,2
Acueductos	12.926	15,1
Mejoramiento Vivienda	31.017	36,3
Electrificación Rural	176	0,2
Desarrollo Comunitario	319	0,4
Infraestructura Productiva	4.584	5,4
Fortalecimiento Caficultura	17.175	20,1
Diversificación del Ingreso	885	1,0
Capacitación	1.690	2,0
Educación	395	0,5
Régimen Subsidiado de Salud Caficultores	3.590	4,2
Total	**85.330**	**100,0**

agua potable a las familias en la zona rural campesina. Como componente adicional, se adelantan trabajos comunitarios realizando talleres participativos sobre organización comunitaria, charlas de crecimiento personal y capacitación en estatutos, reglamento interno y sistema tarifario necesario para la conformación de la asociación de usuarios del Acueducto - ASUA para la sostenibilidad del sistema.

Mejoramiento de vías terciarias

El Comité de Cafeteros de Antioquia busca mejorar el acceso de las veredas a los centros de consumo, distribución y mercadeo de productos e insumos, y reducir el tiempo y los costos de transporte. Por ello, con el apoyo del Instituto Nacional de Vías – INVIAS, Municipios Asociados de la Subregión de Embalse Rionegro Naré – MASER, Asociación de Municipios del Suroriente de Antioquia – MUSA, Administraciones Municipales y las comunidades, consolidó la cofinanciación de 70 proyectos con una inversión aproximada de $3.375 millones.

Proyectos productivos

El énfasis de los 51 proyectos productivos cofinanciados, por un valor total de $22.643 millones y un aporte del Comité de $5.332 millones (23%), se centró en el mejoramiento de las condiciones nutricionales de los caficultores a través de los programas de seguridad alimentaria. En la producción de cafés especiales se hizo énfasis en garantizar la consistencia y la calidad de la taza mediante el mejoramiento de la infraestructura de beneficio, que permita el cuidado y la protección del medio ambiente.

Proyectos educativos

En materia de educación se desarrollaron proyectos cofinanciados por un valor de $2.085 millones, de los cuales el Comité aportó la suma de $571 millones (27%). En el Cuadro 16 se observa el impacto de los programas educativos que se vienen ejecutando. Hasta septiembre se han beneficiado más de 53 mil alumnos en 118 municipios del departamento. Entre los cuales se resaltan los siguientes:

Sembradores de paz II: Este proyecto apoya los programas Escuela y Café, Escuela Nueva, Educación de Adultos y Gerencia Humanizada de UPA.

Proyecto de la Media Técnica y Tecnológica: Son programas de formación por competencias, en educación superior dirigido a la formación de Técnicos y Tecnólogos en producción y comercialización sostenible de café, articulados con la educación media.

Convenio OIM: Busca aunar esfuerzos para prevenir y minimizar los riesgos de vinculación de niños, niñas y jóvenes en zonas de conflicto y fortalecer los factores protectores.

Convenio Comité-Sena-Fundación Manuel Mejía: Presenta el objetivo de formar caficultores en habilidades para el trabajo y el desarrollo humano.

Computadores para Educar: Tiene como objetivo dotar a los Centros Educativos Rurales cafeteros de salas de computadores.

Diplomado en Gerencia Agropecuaria: Su objetivo es formar líderes cafeteros con elementos conceptuales académicos y prácticos de gerencia moderna, aplicables a la eficaz gestión de las empresas del sector cafetero.

Régimen subsidiado de salud para caficultores

En materia de salud y seguridad social, se continúa avanzando en la ejecución del programa de afiliación al régimen subsidiado de seguridad social en salud, con una inversión en 2007 de $3.589 millones, en 17 municipios del departamento de Antioquia, con bajos niveles de cubrimiento. El programa es cofinanciado por

Cuadro 15. **Balance de Inversión Social según cofinanciador * (millones de pesos)**

Proyectos de Infraestructura	Proyectos	Convenios					
		Comité		Cofinanciadores		Total	
		Valor	%	Valor	%	Valor	%
Comunicación, Transporte e Infraestructura Vial	117	2.484	24,9	7.483	75,1	9.967	100
Hospitales y Puestos de Salud	9	325	44,8	400	55,2	726	100
Mejoramiento Infraestructura Escuelas	22	266	14,2	1.615	85,8	1.882	100
Acueductos	63	1.402	10,8	11.523	89,2	12.926	100
Mejoramiento Vivienda	112	3.949	12,7	27.068	87,3	31.017	100
Electrificación Rural	1	24	13,7	152	86,3	176	100
Desarrollo Comunitario	49	163	51,1	156	48,9	319	100
Total Proyectos de Infraestructura	**373**	**8.614**	**15,1**	**48.398**	**84,9**	**57.012**	**100**
Proyectos Productivos	Proyectos	Convenios					
		Comité		Cofinanciadores		Total	
		Valor	%	Valor	%	Valor	%
Infraestructura Productiva (Marques.-Secad.-Beneficiad.)	9	1.127	24,57	3.458	75,43	4.584	100
Fortalecimiento Caficultura (Renovac.Café-Calidad Café)	33	3.983	23,19	13.191	76,81	17.175	100
Diversificación del Ingreso (Segurid.Aliment.-Otros Cultivos)	9	222	25,15	662	74,85	885	100
Total Proyectos Productivos	**51**	**5.332**	**23,55**	**17.311**	**76,45**	**22.643**	**100**
Proyectos Educativos	Proyectos	Convenios					
		Comité		Cofinanciadores		Total	
		Valor	%	Valor	%	Valor	%
Capacitación No Formal (G.Humanizada-TECOC-SENA-OIM)	4	541	32,01	1.149	67,99	1.690	100
Ed.Formal (Ed. Adultos -Escuela y Café -Escuela Nueva)	3	30	7,59	365	92,41	395	100
Total Proyectos Educativos	7	571	27,38	1.514	72,62	2.085	100
Otros Proyectos	Proyectos	Convenios					
		Comité		Cofinanciadores		Total	
		Valor	%	Valor	%	Valor	%
Régimen Subsidiado de Salud Caficultores	1	1.022	-	2.567	-	3.590	-
Gran Total Proyectos	**432**	**15.540**	**18,21**	**69.790**	**81,79**	**85.330**	**100,00**

* a septiembre de 2007

el Ministerio de Protección Social, la Gobernación de Antioquia –Dirección Seccional de Salud y la Federación de Cafeteros, los cuales tienen como objetivo atender a 8.480 personas de escasos recursos.

Fortalecimiento de la Estructura Gremial e Institucional

Parte del reto permanente de la institución es continuar fortaleciendo el Tejido Social Cafetero a través de privilegiar espacios donde la participación y la democracia cafetera sean posibles. En este sentido, en Antioquia, se viene realizando un trabajo con los 71 Comités Municipales y caficultores, evidenciando las posibilidades y beneficios de las acciones cooperativas frente a las individuales.

Encuentros Cafeteros 2007

En el mes de febrero se realizaron siete reuniones con los miembros principales y suplentes de los Comités Municipales de Cafeteros. Se llevaron a cabo en la Granja Esteban Jaramillo, en

el Municipio de Venecia. En cada reunión se convocaron 10 Comités aproximadamente, para cubrir los 71 Comités Municipales que tiene Antioquia.

Allí, el Comité Departamental y el Director Ejecutivo les presentaron a los asistentes el Informe del Comité Departamental de los proyectos y programas realizados en 2006. Se capacitó a los miembros sobre el papel del Fondo Nacional del Café y se realizó un foro para atender las propuestas e inquietudes de los Comités Municipales. Asistieron 765 líderes, que corresponden a cerca del 90% aproximadamente de los Miembros.

Jornadas Educativas Cafeteras

En ocho municipios del departamento se citaron igual número de reuniones para celebrar, por circunscripciones, los 80 años de la Federación, con el acompañamiento de los Miembros del Comité Departamental, el Director, el equipo de la Dirección y los empleados en cada circunscripción. Fueron invitados los alcaldes, el obispo y las autoridades militares del municipio sede y representantes de instituciones cofinanciadoras en la zona. Las celebraciones tuvieron por agenda: una misa, una actividad de capacitación y un conversatorio.

Diálogo Cafetero

El 25 de junio, como evento previo al Congreso Cafetero extraordinario, celebrado en Medellín, durante los días 26 y 27 de junio, se convocó a un Diálogo Cafetero, que estuvo presidido por el doctor Gabriel Silva Luján. A este diálogo asistieron los Miembros del Comité Directivo, del Departamental, el Director Ejecutivo y los equipos de dirección nacional y departamental. Igualmente, asistieron los miembros principales de los 71 Comités Municipales de Cafeteros. Los Comités Municipales formularon 119 preguntas, que se clasificaron de acuerdo con las estrategias que consigna el Plan estratégio de la Federación.

Programa Formación de Líderes (fase III)

Con el concurso de la Fundación Manuel Mejía se tiene previsto realizar en el mes de noviembre 8 reuniones de capacitación en formulación de proyectos, con los Comités Municipales, .

Informe del Congreso Cafetero

Para el mes de diciembre se prevé llevar a cabo una reunión con los 71 presidentes de los Comités Municipales para presentarles un informe sobre el Congreso Cafetero, por parte de los Delegados y el Director Ejecutivo.

Cédula cafetera inteligente

En el proceso de renovación de la cédula cafetera tradicional por cédula cafetera inteligente, en Antioquia se recibieron 43.467 cédulas de 50.969 formularios con foto, las cuales se digitalizaron para la expedición de las nuevas cédulas. Hasta septiembre se habían entregado 30.020 cédulas, lo cual equivale al 69% de las recibidas. La meta es entregar las restantes en el último trimestre de este año.

Se encuentran pendientes 7.500 cédulas y la consecución de la foto digitalizada de aproximadamente 10.000 caficultores cedulados.

Durante este año se han tramitado 2.126 cédulas, por los distintos conceptos: expedición; reexpedición por cambio de lugar, pérdida o deterioro y cancelaciones. La proyección estimada de novedades por cédulas para 2007 es de 3.200.

Fortalecimiento Financiero

Se continúa trabajando por la consolidación de un modelo financiero sostenible que permita inversiones en obras y programas de desarrollo social por un valor que duplique las transferencias de presupuesto para este propósito de la Oficina Central de la Federación, sin compro-

meter la política de finanzas sanas y de fortalecimiento patrimonial de la institución. Con este manejo responsable, austero y sostenible de sus recursos, el Comité Departamental de Cafeteros viene cumpliendo con el compromiso de entregar *más valor para el caficultor.*