


Comité Departamental de Cafeteros del Cauca





En el sur-occidente de Colombia se encuentra situado el departamento del Cauca. La caficultura de esta región se encuentra sobre la formación de las tres cordilleras que atraviesan el país, y cuenta con un total de 69 mil hectáreas de café distribuidas entre 85 mil caficultores, los cuales aportan el 7% de la producción nacional.

Para apoyar a los caficultores, el Comité cuenta con un Servicio de Extensión distribuido en nueve seccionales, que cubren toda el área cafetera del departamento. Actualmente se está trabajando en la suscripción de convenios con organismos internacionales y entidades gubernamentales para mejorar la atención a los productores.

Durante 2007, el Comité Departamental de Cafeteros se ha propuesto continuar ejecutando sus actividades dentro de los lineamientos y orientaciones definidas por el Plan Estratégico de la Federación, lo que ha permitido obtener resultados concretos en beneficio de la caficultura del Departamento.

Relación con Autoridades

Para el desarrollo social, entendido como el mejoramiento de la calidad de vida en todos los aspectos de la comunidad cafetera, y teniendo en cuenta que uno de los lineamientos del Plan Estratégico de la Federación es la consecución de recursos a través de convenios de cooperación, el Comité Departamental durante el presente año ha logrado vincular a su gestión diversas entidades del orden nacional, departamental e internacional. El Cuadro 1 muestra la distribución de los recursos de inversión social por aportante. De igual manera, es importante resaltar la vinculación de las comunidades a los diferentes proyectos con aportes en mano de obra y materiales, logrando optimizar los recursos.

Se destaca la oportunidad de haber ejecutado un trabajo muy importante para el mantenimiento de vías de la red terciaria, con influencia en la zona cafetera de la región, en virtud del convenio 1075 suscrito por Federación con el Instituto Nacional de vías INVIAS.

Cuadro 1. Distribución de los recursos de inversión social por aportante 2007*

Aportante	(millones de pesos)	%
FoNC	3.178	33
FNC	138	1
Gobierno Nacional	4.460	47
Gobierno Departamental, Municipal y cabildos	1.383	14
Cooperación Internacional	375	4
Otros aportantes	53	1
Total	9.587	100
Apalancamiento	2,02	

* a septiembre de 2007

En lo relativo al desarrollo de los proyectos de Cooperación Internacional se espera que en el 2008 se firmen convenios con operadores de USAID como MIDAS y ADAM, por valor de \$5.739 millones, los cuales están dirigidos al mejoramiento de la infraestructura de beneficio, secado y asistencia técnica.

Comercialización del Café Colombiano

En esta área se trabaja con la Cooperativa de Caficultores del Cauca, CAFICAUCA, y la Cooperativa de Caficultores del Norte del Cauca, CAFINORTE. Entre el mes de enero y septiembre de 2007 estas compraron 24,5 millones de kilogramos de café pergamino seco y entregaron a Almacafé 15,7. Más información se aprecia en el Cuadro 2.

Valor Agregado

En esta área continúan los diferentes programas de cafés especiales. Se destacan los cafés de origen, cuyas entregas ascienden a 373.916 Kg. de pergamino seco este año. Igualmente, resaltan los cafés sostenibles con 3.720.467 Kg. En total para este periodo se entregaron 15.187.149 Kg. de café pergamino seco en las diferentes categorías de cafés especiales, Cuadro 3.

Se destaca como seis grupos de caficultores lograron su certificación Rainforest Alliance, para un total de 80 productores certificados en 268

hectáreas. Adicionalmente, es importante también la participación de dos grupos de Fincas en Programas de Nespresso AAA que tienen 959 productores certificados con un área en café dedicada a la producción de 1255 hectáreas.

Publicidad y Promoción

Con miras a posicionar mundialmente el café caucano, el Comité de Cafeteros del Cauca ha atendido con especial interés la visita de clientes internacionales como Mitsubishi, Nestle, Illy, entre otros. En el mismo sentido participó con un *stand* en el quinto Congreso Internacional Gastronómico de Popayán, llevado a cabo en el mes de septiembre, donde se hicieron degustaciones de café de diferentes regiones del Departamento.


Competitividad de la Caficultura

El programa de competitividad 2007 se adelanta en 26 de los 32 municipios cafeteros del Departamento. El Cuadro 4 resume los resultados del programa hasta septiembre de 2007. En tal sentido, la renovación por siembra ha sido el método más utilizado con el 42% de las 1952 hectáreas renovadas hasta septiembre.

Adicionalmente, el programa de renovación se complementa con el Programa de Seguridad Alimentaria. Adicionalmente, se destacan el programa de siembras intercaladas de cultivos transitorios como frijón y maíz. En tal sentido, durante el último año, hasta septiembre se había sembrado 1073 hectáreas.

Cuadro 2. Comercialización de café de las cooperativas del Cauca, 2007

Cooperativa	Meta de entrega a Almacafé en kg. de cps	Kg. Comprados a sept. 2007	kg. entregados en almacafe	% cumplimiento en entregas
Caficauca	17.000.000	21.337.590	12.619.811	74
Cafinorte	2.970.000	3.134.764	3.056.394	103
Total Departamento	19.970.000	24.472.354	15.676.205	78


Cuadro 3. Entregas de cafés especiales a Almacafé, 2007

Por tipo de Café	Kg.	%	Categoría
Maragogype	760	0,01	Origen Finca
Ra Precertificado	46.162	0,30	Sostenible
Cencoic Flo Org	23.095	0,15	Sostenible
Paez Convenc	87.627	0,58	Origen
Fed. Camp. Flo	130.000	0,86	Sostenible
Piemoca	132.489	0,87	Origen Exotico
Paez Org	153.369	1,01	Sostenible
Cencoic Flo	220.267	1,45	Sostenible
Rainforest Cauca	209.524	1,38	Sostenible
ILLY Caffè	373.156	2,46	Origen Finca
Nespresso AA	1.310.074	8,63	Sostenible
Nespresso AAA	1.627.976	10,72	Sostenible
L6	1.772.937	11,67	
Regional	4.262.161	28,06	Origen Regional
Estándar	4.755.106	31,31	Origen Regional
LF	82.446	0,54	
Total	15.187.149	100	

Fuente: Almacafé Popayán

Cuadro 4. Nuevas siembras y renovación de la caficultura*

	Nueva Siembra		Renovación Siembra Tecnificado		Renovación Zoca		TOTAL	
	Area (Ha.)	Plantas	Area (Ha.)	Plantas	Area (Ha.)	Plantas	Area (Ha.)	Plantas
Total	445,38	2.465.089	824,39	4.598.777	682,39	3.852.264	1.952,16	10.916.130

* a septiembre 2007

Por otra parte, el Servicio de Extensión adelanta estas labores apoyándose en actividades educativas. A continuación se presentan las actividades realizadas entre enero y septiembre de 2007, en lo que corresponde a métodos individuales, Cuadro 5. Para ampliar la cobertura también se trabaja grupalmente. Las labores de atención en este sistema para el mismo período se reflejan en el Cuadro 6.

Para apoyar a los caficultores en sus actividades de cultivo se trabaja con la línea de crédito FOGACAFÉ Banco Agrario. Los resultados de las actividades crediticias indican que, a 30 de septiembre, se habían presentado 1.122 solicitudes de crédito por un valor total de \$2.230 millones. Igualmente, para el programa de reconversión de beneficiarios ecológicos se han presentado créditos al Banco Agrario, con el objetivo de acceder también al incentivo a la capitalización rural ICR.

Educación para el Desarrollo y el Bienestar Social

Sembradores de Paz

Dentro de las labores para el desarrollo y bienestar de los caficultores se viene trabajando con

el Servicio de Extensión en la transferencia de tecnología y labores educativas. Durante el último año, a través del Programa Sembradores de Paz, se atendieron 33 personas en labores de visitas de tipo individual.

Computadores para educar

A través de este programa se entregaron 111 computadores que beneficiaron a 1.794 estudiantes. Estos fueron entregados a 8 planteles educativos en 7 municipios. De igual manera se entregaron 8 impresoras. También se capacitaron 89 docentes en el manejo de estos equipos.

Gremio Cafetero Promotor de Convivencia


Mediante la aplicación de este programa se logró cumplir el objetivo de capacitar 83 extensionistas. Adicionalmente, dos coordinadores participaron en el curso piloto *e-learning*.

Balance de la Inversión Social

En el Cuadro 7 se presenta el balance total de la inversión realizada por este Comité hasta septiembre 30 de 2007, según categoría de los programas. En total se beneficiaron 19.174 familias con una inversión de \$9.587 millones.

Cuadro 5. Resultado de los métodos de atención individual, 2007												
INDIVIDUALES												
	Visita a Finca		Visita en Oficina		Visita a Hogar		Llamada Telefónica		Carta Personal		Total	
	Nro.	Personas	Nro.	Personas	Nro.	Personas	Nro.	Personas	Nro.	Personas	Nro.	Personas
Total	10.271	11.268	25.082	25.158	35	41	8	9	240	240	35.636	36.716

Cuadro 6. Resultado de los métodos de atención grupal, 2007																
GRUPALES																
	Reuniones		Giras		Días de Campo		Demostración de Resultados		Demostración de Método		Cursos Cortos		Audio Conferencia		Total	
	No.	Personas	No.	Personas	No.	Personas	No.	Personas	No.	Personas	No.	Personas	No.	Personas	No.	Personas
Total	1.494	26.918	35	786	9	69	21	328	507	9.194	231	4.989	16	556	2.313	42.840



Cuadro 7. Balance de la inversión social según programas*		
Programa	millones de \$	%
Capacitación (No Formal)	5	0
Competitividad a la Caficultura	378	4
Fortalecimiento Gremial	186	2
Infraestructura Comunitaria	6.606	69
Infraestructura Domiciliaria	1.088	11
Protección Medio Ambiente	117	1
Protección Social	1.207	13
Total	9.587	100

* a septiembre 2007

Adicionalmente, resalta la gran participación de los programas de infraestructura comunitaria.

El balance de la gestión con los convenios firmados y en proceso de ejecución indica que la inversión social total ascenderá a \$12.767 mi-

llones en 2007, Cuadro 8. Adicionalmente, debe contemplarse el aporte generado en especie por la comunidad en mano de obra no calificada, materiales y transportes internos en 18 proyectos adelantados, por valor de \$1.097 millones.

Cuadro 8. Balance Inversión social según programas 2007 py		
	millones de \$	%
Capacitación (No formal)	2,71	0,02
Fortalecimiento Gremial	342,33	2,68
Comunicación, Transporte e Infraestructura Vial	5.902,54	46,23
Mejoramiento Infraestructura Escuelas	2.118,26	16,59
Desarrollo Comunitario	2.190,85	17,16
Acueductos	407,34	3,19
Mejoramiento de Vivienda	722,32	5,66
Electrificación Rural	4,59	0,04
Infraestructura Productiva	722,56	5,66
Protección del Medio Ambiente	150,00	1,17
Fortalecimiento Caficultura	96,43	0,76
Diversificación del Ingreso	107,21	0,84
Total Programas	12.767	100,00

Fortalecimiento de la Estructura Gremial e Institucional

Es este aspecto se continuó con los procesos de cedulación, reexpedición de cédulas cafeteras inteligentes. Así, entre expediciones, re expediciones y renovaciones se tramitaron 1.255 cédulas. Por su parte, se cancelaron 1.519.

En cuanto al programa de distribución de cédulas cafeteras inteligentes ya se han entregado 15.354 de las 31.000 que han llegado al Comité. Se espera poder entregarlas todas a diciembre de 2007.

Por su parte, teniendo en cuenta la importancia del SICA para la toma de decisiones y cumpliendo con las políticas de la Federación, en este periodo se fortaleció la capacitación virtual en más del 90% de los extensionistas, a través *e-learning*. Estos también fueron actualizados en el uso del programa Ilwis. La actualización de áreas cafeteras se ha adelantado satisfactoriamente.

En cuanto a la capacitación *e-learning* se participó en 9 cursos diferentes. Durante el primer semestre 91 extensionistas tomaron estos cursos, con una aprobación del 100%. Para el

segundo semestre se encuentra en proceso de capacitación el mismo número de extensionistas.

Fortalecimiento Financiero

Para mejorar la eficiencia de sus recursos financieros el Comité Departamental de Cafeteros del Cauca obtuvo de las instituciones bancarias tasas preferenciales para su cuentas de ahorro, y logró la exoneración del total de los costos y comisiones para el manejo de las cuentas bancarias de sus recursos propios y los del FoNC.

Por otra parte, en 2007 se obtendrán importantes ingresos financieros adicionales con el cobro de un porcentaje por la administración de algunos convenios suscritos con entidades territoriales, públicas y organismos no gubernamentales, hasta por una a suma aproximada a los \$550 millones.

Adicionalmente el Comité ha participado en el Programa de Sostenibilidad Financiera de la Federación, identificando diferentes oportunidades de mejoramiento, tales como ingresos adicionales por el arrendamiento de los inmuebles subutilizados, control de gastos, etc.