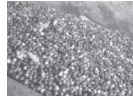


# Comité Departamental de Cafeteros de Nariño







**E**l departamento de Nariño está conformado por 62 municipios de los cuales 35 son cafeteros. El departamento tiene 27.450 hectáreas en café distribuidas entre 34.458 caficultores, de los cuales el 95% son pequeños productores. La producción estimada para el año cafetero 2005-2006 alcanzó los 19 millones de kilogramos de café pergamino seco.

El café es uno de los sectores productivos más importante del departamento. La actividad cafetera genera anualmente 27.000 empleos directos y en el año cafetero 2005-2006 permitió que los productores obtuvieran ingresos por \$93 mil millones, de los cuales el 90% se adquirió gracias a la comercialización de cafés especiales y el restante 10% se obtuvo por medio de la venta del café tipo federación.

Uno de los programas bandera del Comité de Nariño es «Café AAA», de Nespresso, el cual permite comercializar nuestro café en los lugares más exigentes de los Estados Unidos y los países europeos.

En los últimos años, la calidad del café de Nariño se ha consolidado gracias a la participación de los cafeteros del departamento en los diferentes concursos de cafés especiales de reconocida seriedad e importancia a nivel nacional e internacional. En varios de estos concursos se han obtenido los primeros lugares. Por ejemplo, en el certamen Illycaffè se alcanzó el primer y tercer puesto en 2003 y 3 grupos llegaron a ser finalistas en 2004. En el concurso La Taza de la Excelencia, se obtuvo el primer y segundo puesto en 2005. Además, en 2006, se ocupó el segundo lugar y 8 finalistas participarán en la subasta de cafés resultante de dicho concurso.

### Relación con las Autoridades

Dentro de los objetivos prioritarios del Comité de Cafeteros de Nariño, se encuentra el fortalecimiento de los lazos con los organismos públicos y privados, a nivel nacional y departamen-

tal, al igual que la continuación de los convenios de cooperación internacional, en los cuales se han trabajado durante los últimos años. Con lo anterior, se pretende lograr una mayor cobertura social, en beneficio de la mayor cantidad de cafeteros posible, a través de los programas de Infraestructura, Seguridad Alimentaria, Mejoramiento de la Calidad del Café, Prevención y Sustitución de Cultivos Ilícitos, Mejoramiento de Vivienda, y Capacitación y Reforestación de Microcuencas.

Una descripción detallada de los principales convenios de cooperación se encuentra en las secciones de Inversión para el Bienestar Social.

### Comercialización del Café Colombiano

Las cooperativas han cumplido con el 110% en las entregas a Almacafé, mostrando una alta participación y compromiso con la institucionalidad cafetera. En el año 2006, han entregado 12.632.000 Kg. de café pergamino seco, tal como se presenta en el Cuadro 1.

### Valor Agregado

Con la ejecución de programas de cafés especiales se ha mejorado sustancialmente la calidad del café, desde el cultivo y el beneficio, hasta la comercialización del grano. La mayoría del volumen cosechado en el departamento de Nariño se vende como café especial con bonificaciones muy significativas para el productor. En el Cuadro 2, se presenta el número de caficultores adscritos a los diferentes programas de cafés especiales.

Mediante la ejecución de programas de cafés especiales se comenzó a elaborar un diagnóstico de las fincas beneficiarias los mismos. Actualmente, se está elaborando y concertando con los caficultores beneficiarios la implementación de planes de desempeño para cada una de las

Cuadro 1. Meta de entregas y entregas a Almacafé 2006

Nombre de la Cooperativa	Meta de Entregas a Almacafé	Entregas Almacafé	Cumplimiento (%)
Cooperativa del Norte	9.000	10.027	111
Cooperativa de Occidente	2.500	2.605	104
<b>TOTAL</b>	11.500	12.632	110

fincas. Se aplicó la herramienta TASQ para establecer la línea base y ubicar el nivel de desempeño en el que se encuentran estas fincas. Este proceso se complementa con talleres de calidades de café dictados por el Servicio de Extensión, Almacafé y las Cooperativas de Caficultores.

El café de Nariño ha participado desde 2003 en varios concursos de calidad obteniendo los primeros puestos. En 2003, el departamento ocupó el primer y tercer puesto en el Premio Illycaffè. Similarmente, en 2004, 3 grupos lograron posicionarse entre los finalistas. En el concurso La Taza de la Excelencia, se obtuvieron los primeros dos puestos en 2005. En este mismo año, la Federación, junto a la firma Nespresso S.A, lanzó una edición limitada de cápsulas de café de la más alta calidad para preparar café espresso con un grano de altísima calidad y de sabor muy especial que se produce en el departamento.

En 2006, Nariño participó en el Concurso Taza de la Excelencia con 97 lotes. Dentro de los 32 finalistas del jurado nacional, 8 fueron del de-

partamento. Adicionalmente, el caficultor Libardo Chaves del municipio de Buesaco, Nariño, ocupó el honroso segundo lugar en esta competencia.

### Publicidad y Promoción

En el municipio de La Unión, primer municipio cafetero de Nariño, se realizó la primera feria cafetera artesanal y agropecuaria para dar realce a nuestro café.

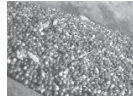
### Competitividad de la caficultura

#### Programa de Competitividad

Para 2006, se han inscrito 2.863 caficultores en el programa del Incentivo para la Competitividad de la Caficultura Colombiana –Cafés Tecnificados, los cuales recibieron incentivos por \$635 millones. Por otra parte, en el rubro de cafés tradicionales se inscribieron 181 caficultores, con incentivos por \$91 millones. A 31 de diciembre

Cuadro 2. Número de caficultores en diferentes programas de cafés especiales

Nombre del Programa	Caficultores	Categoría
ACDI-VOCA	350	Origen Nariño
Guardabosques	1.458	Origen Nariño
Triple AAA – Nespresso	1.500	Rainforest Alliance
<b>TOTAL</b>	3.308	



de 2006, se ejecutarán el 100% de los recursos comprometidos para esta vigencia. En el Cuadro 3 se presentan los resultados del programa para los años anteriores.

Con metodologías grupales (demostración de método, ferias, giras, demostración de resultados, etc) se atendieron a 12.768 caficultores, mediante 1.064 actividades durante el año 2006, Cuadro 4.

### Labores de Educación

En relación con las labores de educación realizadas por el Servicio de Extensión, durante 2006 se han atendido 4.442 caficultores a través de la metodología de extensión individual (visita a finca, visita a oficina, carta, llamada telefónica, etc).

### Programa de Gestión Empresarial

Desde 2003, en convenio con SAC, SENA, FONADE, se ha desarrollado el programa de Gestión Empresarial. Desde su inicio, el programa contó con una magnífica aceptación entre

**Cuadro 3. Resumen programa para la Competitividad de la Caficultura Colombiana, años 1998-2005**

Año	Incentivos	Área renovada	Valor Incentivo (Millones de \$)
1998	5.721	2.348	1.046
1999	6.089	2.394	1.347
2000	6.511	1.904	1.095
2001-2002	4.741	2.243	1.261
2003	3.584	1.383	834
2004	2.409	449	327
2005	2.983	882	484
<b>TOTAL</b>	<b>32.038</b>	<b>11.604</b>	<b>6.394</b>

**Cuadro 4. Labores realizadas y personas atendidas por el Servicio de Extensión, 2002-2006**

Año	Método Individual		Método Grupal	
	Labores	Personas	Labores	Personas
2002	18.254	6.085	953	11.436
2003	16.895	5.632	1.215	14.580
2004	10.874	3.625	1.007	12.084
2005	13.797	5.305	919	11.028
2006	13.325	4.442	1.064	12.768

los caficultores, lo que implicó una asistencia superior a la esperada. El éxito de este programa a permitido que 1.982 caficultores resulten beneficiados. A partir de 2006, este programa se desarrolla como un programa institucional de la Federación Nacional de Cafeteros de Colombia.

La metodología de capacitación combina aspectos humanos, técnicos y empresariales. Se espera que estos talleres aumenten la competitividad de Nariño en la línea de comercialización de los cafés especiales. En el Cuadro 5 se amplía la información relacionada con el programa de Gestión Empresarial.

### Crédito Cafetero

Con el programa PRAN Cafetero se han logrado resultados importantes en el departamento de Nariño, los cuales se presentan a continuación:

- Pagarés: 1.613
- Valor Deuda: 2.946.215.000
- Comprados por Finagro: 1.350
- % compra: 83.69%
- Valor pagado Finagro: \$1.900.000.000

De acuerdo al Plan de Administración del Programa en Nariño, los beneficiarios están realizando los pagos al día.

### Inversión para el Desarrollo y el Bienestar Social

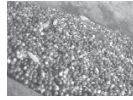
#### Proyecto de cafés especiales USAID - ACIDI VOCA Fase II

El proyecto beneficia a 400 familias de agricultores cafeteros y se desarrolla en 8 municipios del departamento: Buesaco, La Florida, El Tambo, El Peñol, Los Andes, Samaniego, Sandoná y Consacá.

A través de eventos comunitarios se ha realizado la capacitación de los beneficiarios del proyecto en temas de manejo técnico del cultivo del café. También se dotó a las familias del proyecto, con equipo de procesamiento y secado y, se contribuyó con el pago de la mano de obra para la construcción de 220 patios de secado con parabólicas y 110 beneficiaderos. Adicionalmente, se les entregaron 130 despulpadoras de café. Igualmente, se apoyó el proceso de mejoramiento de la calidad de la producción cafetera con la dotación de un laboratorio de análisis de muestras.

Cuadro 5. El programa de Gestión Empresarial en cifras

	2003	2004	2005	2006
Veredas	22	33	36	34
Municipios	16	20	20	22
Cafeteros	390	467	555	570
Extensionistas	22	27	28	28
Talleres	176	264	288	272
% Cumplimiento	100	100	100	100



El proyecto contó con un componente de Seguridad Alimentaria cofinanciado con recursos de la Agencia para la Acción Social y la Cooperación Internacional de la Presidencia de la República. La Agencia para la Acción Social realizó aportes por valor de \$126 millones. Los recursos entregados por USAID ascienden a \$525.275.000.

### Convenio Sembradores de Paz II – PEA 2

Este proyecto productivo se denomina «Desarrollo Integral de la Mujer Productora de Café en el municipio de la Florida- Nariño» y cuenta con un presupuesto en la vigencia 2006 de \$41 millones, en beneficio de 140 personas. El proyecto contempla la realización de capacitaciones en desarrollo humano, desarrollo empresarial, organizacional y productivo, a través de talleres, prácticas de campo, asesorías, seguimiento y giras educativas.

Adicionalmente, en coordinación con la UMATA del municipio y con el SENA, quienes entregan insumos para el establecimiento de una huerta casera y una selección de especies de árboles frutales a cada participante, se realizarán capacitaciones en temas de contabilidad, mercadeo y todo lo relacionado con la crianza y manejo del cuy.

### Convenio Sembradores de Paz II – PEA 3

Para finales del año 2006, se dará inicio al Programa Sembradores de Paz II PEA 3. En este pro-

grama se tienen aprobados los siguientes proyectos de infraestructura:

- Mejoramiento de 33 viviendas en Linares, por valor de \$224 millones
- Mejoramiento de 100 viviendas en Ancuya, por valor de \$670 millones
- Ampliación del acueducto de las vereda Curiaco, municipio de Taminango, por valor de \$ 90 millones
- Acueducto Regional Cusillos en cinco veredas del municipio de La Unión, por valor de \$ 176 millones

### Apoyo a la Seguridad Alimentaria para pequeños productores rurales (Zona cafetera). Fase II

En este convenio, participan la Acción Social, la Federación Nacional de Cafeteros, el Comité de Nariño y 24 entidades territoriales. Gracias a los aportes de las entidades anteriores, el proyecto contará con \$1.117 millones, en beneficio de 3.356 familias. El Cuadro 6, muestra la distribución de los aportes para la realización del proyecto y los principales resultados del mismo.

### Convenio OIM-Acción Social y Comité de Nariño

Este proyecto pretende mejorar la infraestructura educativa de varios municipios del departamento de Nariño, que han sido víctimas de ataques y hostigamiento de grupos armados ilegales.

Cuadro 6. Recursos y resultados de los proyectos RESA, 2004 - 2006

Convenio	Municipios	Resguardos	Familias Atendidas	Personas Atendidas	FoNC	Recursos (Millones de \$)			Ejecución Total
						Gobierno Departamental	Gobierno Nacional	Gobierno Municipal	
RESA Proyecto No. 324-02 OEI 2004	41	4	11.379	48.314	350	1.000	1.650	962	3.962
RESA Proyecto GT-238 de 2005 - 2006	23	1	3.356	16.780	170	0	540	407	1.117
<b>TOTAL</b>	64		14.735		520	1.000	2.190	1.369	5.079

También busca ofrecer en estas regiones, políticas de retorno y arraigo para la población desplazada, de prevención del desplazamiento, de desarrollo social y cubrimiento de necesidades básicas.

Mediante la ampliación, mantenimiento y mejoramiento de aulas, salones, restaurantes, cocinas y unidades sanitarias se planea beneficiar a 2.200 alumnos de 10 instituciones escolares en los municipios de Pasto, Los Andes, Samaniego, Tablón de Gómez, Barbacoas, Tumaco y El Charco.

Para la ejecución de este proyecto, se planea comprometer recursos por valor de \$915 millones distribuidos entre la Acción Social, el Comité de Nariño, la Gobernación de Nariño y las diferentes alcaldías de los municipios.

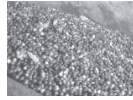
### Convenio para el mejoramiento de la vivienda

El programa de vivienda, se adelanta en el departamento de Nariño gracias al convenio suscrito entre la Federación Nacional de Cafeteros y la Agencia Presidencial para la Acción Social. Este programa, pretende contribuir al mejoramiento de la calidad de vida de la población objeto del Programa Red de Seguridad Alimentaria –RESA del año 2.004. Los beneficiarios del incentivo de mejoramiento de condiciones de habitabilidad son aquellos catalogados como beneficiarios RESA exitosos. En el caso del departamento de Nariño se encuentran ubicados en La Unión, Sapuyes, Guachavez, Yacuanquer, Pupiales, Taminango, Belén, San Lorenzo y Pasto El programa pretende favorecer a 390 familias mediante una inversión de \$780 millones, como se detalla en el Cuadro 7.

**Cuadro 7. Inversión y familias beneficiadas del programa de mejoramiento de vivienda**

<b>Municipio</b>	<b>Inversión (Millones de \$)</b>	<b>Familias Beneficiadas</b>
La Unión	98	49
Sapuyes	40	20
Yacuanquer 1	200	100
Yacuanquer 2	69	37
Guachavez	20	10
Pupiales	12	6
Taminango 1	62	31
Taminango 2	22	10
Belén	64	32
San Lorenzo	104	50
Pasto	90	45
<b>TOTAL</b>	<b>781</b>	<b>390</b>





### Proyecto de Reforestación de Microcuencas

El proyecto se desarrolla en los municipios de San Lorenzo y Samaniego. Allí se reforestarán 80 hectáreas en las micro cuencas de La Honda, 78 en el Río Pacual y 100 en la micro cuenca del Río San Juan. El número de familias directamente beneficiadas es de 550.

Para la motivación, sensibilización y organización del proyecto se han realizado 118 reuniones a las cuales han asistido 960 personas. A través de 83 reuniones con un promedio de asistencia por reunión de 17 personas, se realizaron talleres de capacitación de tipo ambiental y en temas relacionados con deforestación y reforestación.

La Agencia Española de Cooperación Internacional asignó recursos financieros como consta en el Cuadro 8.

### Programas de Educación

Los programas educativos que se adelantaron en el Comité de Cafeteros de Nariño fueron: «Educación Continuada de Adultos», metodología CAFAM; «Aceleración del Aprendizaje», con CORPOEDUCACIÓN; «Escuela y Café» con la Fundación Manuel Mejía y «Telesecundaria», con el Ministerio de Educación Nacional. Estos programas se encuentran financiados con recursos de la Federación de Cafeteros, entes territoriales e internacionales.

**Educación Continuada de Adultos.** Mediante un convenio con la Gobernación de Nariño, a través de la Secretaría de Educación Departamental dentro del Programa «Nariño territorio libre de Analfabetismo», fue posible beneficiar, durante los cuatro años de ejecución, 197 grupos, con 4.925 alumnos. Además se capacitaron 197 docentes. La inversión del programa asciende a \$774 millones. En el Cuadro 9 se presenta la re-

**Cuadro 8. Asignación de los recursos financieros**

Actividad	Recursos asignados AECl
Reforestación de la micro cuenca La Honda	127
Reforestación de la micro cuenca río Pacual	102
Reforestación de la micro cuenca río San Juan.	127

**Cuadro 9. Inversión y el número de beneficiarios, años 2002-2005**

	2002	2003	2004- 2005
Grupos	47	100	50
Alumnos	1.175	2.500	1.250
Inversión (Millones de \$)	36	458	288
Docentes Capacitados	47	100	50

lación de la inversión y el número de beneficiarios según año de ejecución.

**Aceleración del Aprendizaje.** Para el desarrollo de este programa se celebraron dos convenios con la Alcaldía de Pasto, a través de la Secretaría de Educación Municipal, de los cuales, a la fecha, uno se encuentra vigente. Entre 2003 y 2006 se ejecutaron \$78 millones, que permitieron beneficiar a 26 instituciones educativas, mediante la ampliación de la cobertura a 1.897 alumnos, en cuatro municipios del departamento.

**Escuela y café.** En este proyecto se invirtieron \$75 millones, los cuales fueron ejecutados entre 2003 y 2005. Se atendieron 34 grupos, con 1.784 alumnos. Actualmente se continúa el seguimiento del programa.

**Telesecundaria.** Gracias a 22 convenios realizados con entes territoriales, se han logrado beneficiar 22 instituciones educativas rurales ubicadas en municipios cafeteros y no cafeteros del departamento, Cuadro 10. Estas instituciones fueron dotadas con todos los elementos necesarios para su normal funcionamiento. En la actualidad se continúa el seguimiento al programa.

**Gerencia Humanizada.** Con este proyecto se beneficiaron 83 alumnos entre los 17 y 30 años de edad, habitantes de la zona rural cafetera. En este proyecto se realizó una inversión de \$19 millones y participaron los diferentes municipios cafeteros de Nariño.

**Cuadro 10. Número de alumnos beneficiados e inversión realizada, años 2002-2005**

Años	2002	2003	2004-2005
Grupos	2	4	16
No. Alumnos	63	153	481
Inversión (Millones de \$)	16	90	263

### **Campañas educativas y preventivas de salud**

Se llevaron a cabo campañas educativas y preventivas de salud con el apoyo de alcaldías, hospitales locales y El Comité de Cafeteros, dirigido a escolares, ofreciendo capacitación en higiene, salud, nutrición. Además, se prestaron servicios para la desparasitación interna y externa, salud oral (fluorización) y peluquería. También se obsequiaron paquetes con cepillo de dientes, crema dental, champú para pediculosis (antipiojos) y peineta.

Se atendieron 2.500 escolares, ubicados en cinco Municipios, con una inversión de \$10 millones.

### **Familias Guardabosques**

Se beneficiaron 1.482 familias guardabosques asentadas en los municipios de Albán, Buesaco y el resguardo indígena de Aponte. Estas familiares fueron capacitadas en aspectos del proceso productivo del cultivo del café, beneficio, secado, y también en criterios de calidad y comercialización.

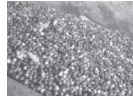
Las familias guardabosques han realizado inversiones para nuevas siembras, fertilización, compra de despulpadoras, motores, tanques de reserva de agua, cemento, ladrillo y material de cantera por valor de \$1.965 millones, provenientes del fondo de ahorros, creado con los incentivos entregados por el programa.

El valor total del Convenio es de \$445 millones, de los cuales la Federación de Cafeteros aporta \$45 millones y la Agencia para la Acción Social FIP \$400 millones.

Se ha previsto concluir la ejecución del proyecto en diciembre de 2006.

### **Convenio INVIAS-Federación (No. 1.075)**

En este convenio, INVIAS aportó \$1.531 millo-



nes y el Comité Departamental de Cafeteros de Nariño contribuyó con otros \$766 millones. Estos recursos permitieron que se beneficiaran los municipios de Chachagüi, El Tambo, Guitarilla, Iles, La Florida, La Unión, Linares, Los Andes, Pasto, Samaniego, San Pablo, Sandoná, Santacruz, Taminango y Yacuanquer.

### Infraestructura de Centros Educativos

Se encuentra en ejecución el proyecto resultante del Convenio General para Mejorar la Infraestructura de las Instituciones Escolares en el departamento de Nariño, con una inversión total de \$69 millones y una cobertura de 250 alumnos.

### Beneficio y Secado

Desde 2003, el Comité de Cafeteros de Nariño, ha desarrollado el Proyecto de Beneficio y Secado en la zona cafetera nariñense. Con éste se pretende mejorar las condiciones socio-económicas de los productores de café ubicados en las veredas de los municipios de Ancuya, Arboleda, Buesaco, Cartago, Colon, Consacá, El Peñol, El Rosario, El Tambo, La Florida, La Unión, Leiva, Linares, Los Andes, Mallama, Providencia, Samaniego, San Bernardo, San José, San Lorenzo, San Pablo, Sandoná, Santacruz, Tablón y Taminango.

El total de familias beneficiadas en 2006 será de 389, mediante la construcción de 131 beneficiaderos y 391 patios de secado. En este proyecto las comunidades beneficiadas aporta-

ron \$174 millones y el Comité de Cafeteros otros \$611 millones.

### Balance total de la inversión social

A través de los convenios de cooperación interinstitucional mencionados con anterioridad, y los aportes del Comité con recursos del Fondo Nacional del Café, se logrará invertir en el 2006, en la zona cafetera nariñense aproximadamente \$3.422 millones, Cuadro 11.

A continuación se presenta la distribución de la inversión social realizada en Nariño durante el período 2006. Se destaca la alta participación de la inversión en infraestructura productiva (31%) y en mejoramiento de vivienda.

Con respecto a las obras de infraestructura, durante el período 2002-2006 se realizaron inversiones por \$3.991 millones de pesos beneficiando a 43 mil personas. En los Cuadros 12 y 13 se presenta un resumen de las inversiones realizadas y la población beneficiada.

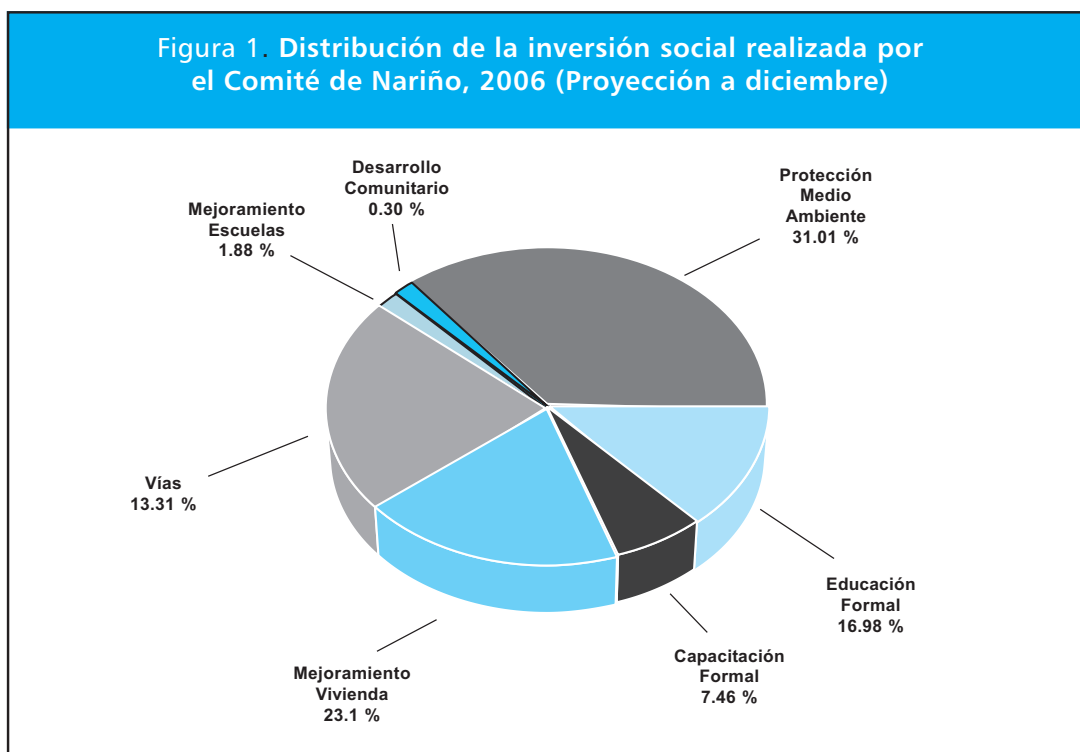
### Fortalecimiento de la Estructura Gremial e Institucional

El Comité de Nariño ha cedido a 19.853 caficultores, de los cuales 17.252 cuenta con cédula cafetera inteligente. Durante los últimos cinco años el comité ha realizado 7.326 solicitudes de cédulas, entre expedición de nuevas cédulas y reexpedición de cédulas existentes, como se observa en el siguiente cuadro 14.

**Cuadro 11. Aportes para los distintos proyectos de inversión 2006**  
(Millones de \$)

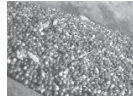
	FoNC	FNC	Gobierno Nacional	Gobierno Departamental y Municipal	Cooperación Internacional	Otros Aportantes	Ejecución Total
Enero a Sept.06 y Proy. A Dic.06	13	908	1.338	343	773	48	3.422

Figura 1. Distribución de la inversión social realizada por el Comité de Nariño, 2006 (Proyección a diciembre)



Cuadro 12. Inversión en Infraestructura, 2002-2006  
(Millones de \$)

Programas	2002	2003	2004	2005	2006	Total
<b>Infraestructura Domiciliaria</b>						
Acueducto y Alcantarillado	68	273	127	53	14	536
Electrificación	13	18	9	9		49
Mejoramiento Vivienda	607	150	2	4	790	1.553
Inf. Productiva - Secaderos	44	32	42	34	536	689
Inf. Productiva - Beneficiaderos	122	195	87	57		461
<b>Infraestructura Comunitaria</b>						
Vías Mejoradas	5	25	25	25	456	536
Escuelas	17	44	6	35	64	166
<b>TOTAL</b>	<b>876</b>	<b>738</b>	<b>300</b>	<b>217</b>	<b>1.860</b>	<b>3.991</b>


**Cuadro 13. Beneficiarios de las inversiones en infraestructura, 2002-2006**

Programas	2002	2003	2004	2005	2006	Total
<b>Infraestructura Domiciliaria</b>						
Acueducto y Alcantarillado	810	1.350	3.865	1.262	180	7.467
Electrificación	300	420	540	70	-	1.330
Mejoramiento Vivienda	810	1.026	15	15	1.730	3.596
Inf. Productiva - Secaderos	450	120	250	690	9.450	10.960
Inf. Productiva - Beneficiaderos	1.850	1.350	1.310	1.430	-	5.940
<b>Infraestructura Comunitaria</b>						
Vías Mejoradas	1.250	4.500	2.456	1.850	1.500	11.556
Escuelas	390	760	360	390	280	2.180
<b>TOTAL</b>	<b>5.860</b>	<b>9.526</b>	<b>8.796</b>	<b>5.707</b>	<b>13.140</b>	<b>43.029</b>

### Programas de Liderazgo Gremial

Durante el año 2005 se ha capacitado a 220 líderes cafeteros que conforman el Comité Departamental y los 20 comités municipales.

### Programa de Convivencia Pacífica

Este programa es el resultado de la continuación del convenio celebrado por el Gobierno Nacional y la Federación Nacional de Cafeteros de Colombia para promover entre los ciudada-

nos la cultura de la convivencia pacífica. Por medio de este programa se ha capacitando en negociación y resolución de conflictos un número significativo de dirigentes gremiales y líderes cafeteros, lo cual representa un logro muy significativo del Servicio de Extensión, Cuadro 15.

### Elecciones Cafeteras

En el mes de septiembre de 2006 se realizaron las elecciones Cafeteras en todo el país. En el departamento de Nariño, 13.578 caficultores participaron en la elección de Delegados al Congreso Nacional de Cafeteros y Comités Municipales, implicando una participación del 68,39%. Con relación a las elecciones cafeteras del año 2002, los comicios del presente año presentaron un incremento de 4.570 sufragantes, es decir que la votación aumentó un 50,73%.

Vale la pena destacar el compromiso de los colaboradores del Comité Departamental de Cafeteros de Nariño y el soporte tecnológico que suministró e implementó la Oficina Central de la Federación de Cafeteros, los cuales permitieron a cerca de 2.130 cafeteros votar por medios alternativos como el celular, internet y los teléfonos oficiales y azules.

**Cuadro 14. Número de cédulas tramitadas, años 2002-2006**

Año	Cédulas
2002	1.295
2003	1.503
2004	1.256
2005	1.900
2006	1.372
<b>Total</b>	<b>7.326</b>

Cuadro 15. Personas capacitadas y eventos realizados. Programa de Convivencia Pacífica, años 2004-2006.

Año	Meta	Personas Capacitadas	Eventos
2004	900	711	27
2005	3.357	3.379	164
2006	2.700	2.445	68

Como resultado de las elecciones, se designaron los 6 Delegados al Congreso Nacional de Cafeteros y se conformaron los 20 Comités Municipales del departamento. Durante los próximos 4 años, más de 250 líderes cafeteros nariñenses serán los promotores del progreso de sus regiones y los aliados de la Federación de Cafeteros en el diseño, implementación y desarrollo de las políticas gremiales.


#### Fortalecimiento institucional

Dentro de las políticas de la Federación, los extensionistas están comprometidos a desarrollar los cursos de capacitación virtual *E-learning*. Entre 2004 y 2006 se han realizado 144 cursos, tal como se presenta en el Cuadro 16.

Con el fin de mejorar la infraestructura de la institución se han realizado inversiones por \$224

Cuadro 16. Capacitaciones en cursos *E-learning*, 2004-2006.

CURSO	2004	2005	2006	Total
El clima y la producción vegetal	3	12	18	33
La planta: estructura y funciones	8	10	20	38
El suelo: formación, fertilidad y conservación	0	2	16	18
Extensión y comunicación	0	2	0	2
Formulación de proyectos	0	2	4	6
Fundamentos de informática	0	39	1	40
Sistemas de producción	0	0	2	2
Participación y organización comunitaria	0	0	2	2
Administración de fincas	0	0	1	1
Informática Básica (SENA)	2	0	0	2
<b>Estudiantes Matriculados</b>	<b>13</b>	<b>67</b>	<b>64</b>	<b>144</b>



millones. Estos recursos se distribuyen de la siguiente manera:

- Casa del Café - La Unión: construcción de un auditorio para reuniones, construcción de un laboratorio para prueba de taza, y remodelación de oficinas por \$78 millones.
- Granja Ospina Pérez: construcción de un auditorio para el uso del Servicio de Extensión y capacitación de caficultores, construcción de un laboratorio para prueba de taza, remodelación de instalaciones, oficinas y alojamiento por valor de \$56 millones.
- Casa del Café - Albán: Construcción de un auditorio y terminación de oficinas por valor de \$78 millones
- Casa del Café - Taminango: Adecuación de un salón para conferencias y mantenimiento de oficinas por valor \$12 millones.