

Semana 15**Del 6 al 10 de abril, 2026**

Durante la semana, el conflicto entre Estados Unidos e Israel con Irán dio lugar a un frágil alto al fuego, aunque los mercados se mantienen cautelosos ante el cierre parcial del estrecho de Ormuz y los ataques israelíes en el Líbano, que amenazan con desestabilizar el acuerdo. En este contexto, el precio del petróleo Brent cayó cerca de un 12% semanal tras el anuncio de la tregua, mientras que el oro subió más de un 2%, reflejando la búsqueda de activos refugio. Por su parte, las acciones en Estados Unidos registraron ganancias diarias, en un entorno en el que la Reserva Federal evalúa posibles aumentos en las tasas de interés para contener presiones inflacionarias, que se encuentran en su nivel más alto en casi dos años.

En el mercado de futuros del café, el Arábica continúa mostrando alta volatilidad, con una mayor incidencia de factores macroeconómicos, mientras que el Robusta ha tenido un desempeño inferior, reflejando su menor sensibilidad a estas dinámicas y una reacción más limitada frente a otros commodities. Respecto al café Arábica, en Brasil las regiones productoras recibieron lluvias dispersas, y el pronóstico para los próximos días muestra una alternancia entre precipitaciones y sol, condiciones que favorecen el desarrollo de los cultivos en la etapa final de la cosecha.

Las existencias certificadas de café Arábica disminuyeron, situándose en 549 mil sacos, con 19 mil sacos aún pendientes de clasificación. Por su parte, las existencias de Robusta también registraron una caída, ubicándose en 3,98 mil lotes. Para la semana, se estima una posición neta de especuladores de +18 lotes en Arábica y de -3k lotes para el Robusta. Para el Arábica se estima un soporte de 270 c/lb y una resistencia de 300c/lb

En Brasil, se mantuvo un comportamiento estable frente a lo ocurrido en la semana anterior; los productores de Arábica se mantuvieron mayormente al margen del mercado, con bajos volúmenes de venta debido a la limitada disponibilidad de inventarios sin comercializar. Por el contrario, los productores de Conilon han mostrado una mayor actividad, liberando volúmenes relevantes desde sus existencias de cara al inicio de la cosecha 2026/27.

En Colombia, la cosecha de la mitaca dio inicio de manera anticipada frente al año pasado, cuando se había retrasado significativamente debido a condiciones climáticas adversas. En esta ocasión, aunque se han registrado lluvias, las temperaturas han sido más altas y menos restrictivas, favoreciendo el desarrollo de la recolección. No obstante, las perspectivas climáticas generan preocupación, ya que los pronósticos apuntan a una probabilidad del 75% de un evento fuerte de El Niño en la segunda mitad de 2026, lo que podría traducirse en mayores temperaturas y menores niveles de precipitación, afectando la disponibilidad de agua y generando riesgos para la actividad agrícola. Durante la semana, la caída de la TRM (COP/USD) se explica por un entorno marcado por el conflicto en Medio Oriente. Este efecto se vio reforzado a nivel local por una postura monetaria contractiva, con la tasa de política monetaria en 11,25%, lo que incrementa el atractivo de los activos en pesos y facilita la entrada de capitales, contribuyendo así a la apreciación de la moneda.

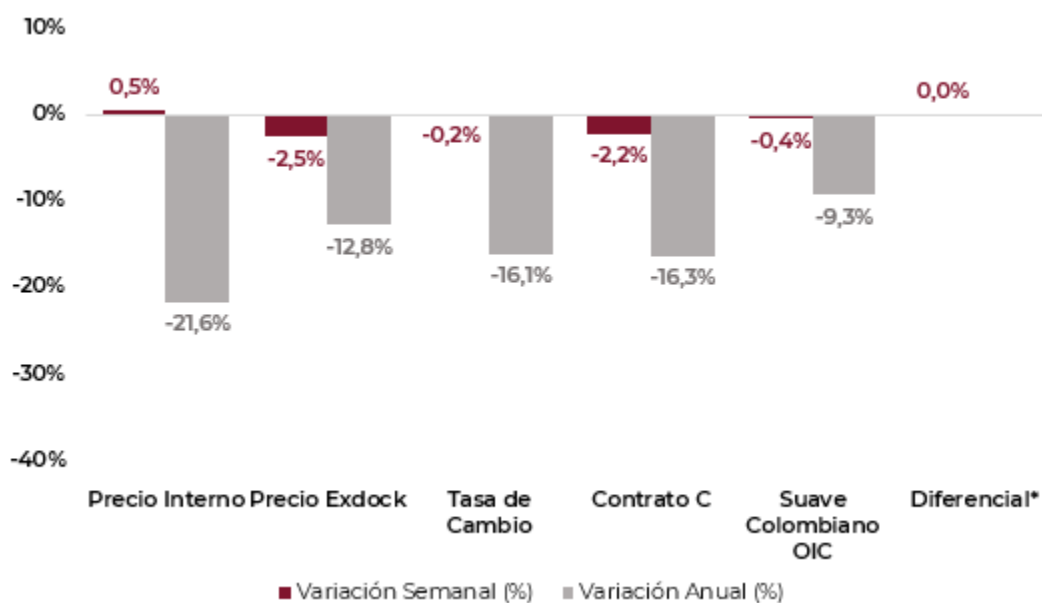
En Vietnam, en el ámbito fitosanitario, las cochinillas siguieron siendo el principal foco de preocupación, lo que llevó a algunos productores a realizar una tercera ronda de aplicaciones de pesticidas; aun así, el impacto sobre los cultivos se ha mantenido limitado. Por otro lado, los precios en finca se debilitaron, en línea con la tendencia bajista del Robusta. No obstante, los datos preliminares de aduanas mostraron un buen comportamiento en las exportaciones de marzo.

Fuente: Volcafé Coffee Market Overview (10 de abril). Portafolio (7 de abril).

Tabla resumen¹

Precios	Valor Esta semana	Valor Semana Pasada	Valor misma semana - año pasado	Variación Semanal (%)	Variación Anual (%)
Precio Interno	\$ 2.240.714	\$ 2.228.571	\$ 2.858.857	0,54%	-21,6%
Precio Exdock	332,38	340,94	381,23	-2,51%	-12,8%
Tasa de Cambio	\$ 3.660	\$ 3.666	\$ 4.361	-0,16%	-16,1%
Contrato C	289,6	296,0	346,0	-2,19%	-16,3%
Suave Colombiano OIC	331,2	332,6	365,3	-0,42%	-9,3%
Diferencial*	30,0	30,0	7,0	0,00%	328,6%
Contrato RC	3.319,3	3.470,3	4.905,4	-4,35%	-32,3%

Variación semanal y anual de los precios

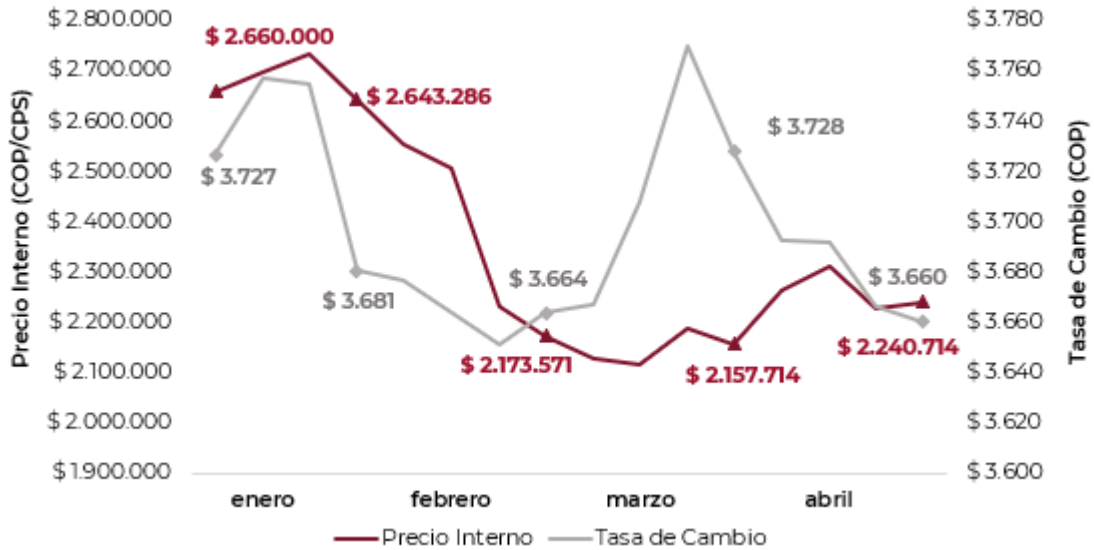


Fuente: Almacafé/ Superfinanciera/ ICE/ OIC/ Volcafé –Elaboración Dirección de Investigaciones Económicas.

¹La posición relevante del Contrato C, fue ajustada acorde al interés abierto (número de contratos que quedan abiertos al término del cierre de la sesión). Por esta razón, esta cifra puede no corresponder con nuestros reportes anteriormente publicados.

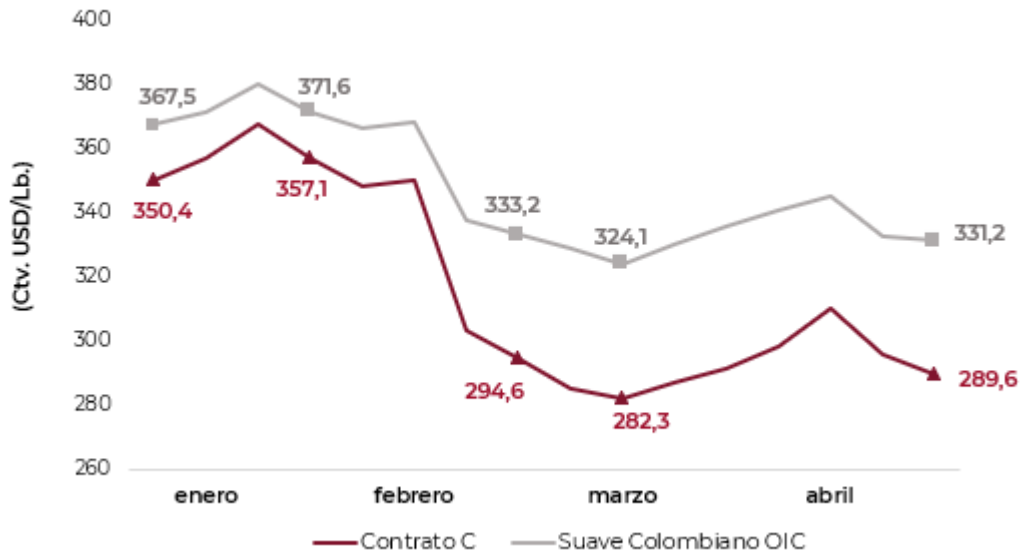
*El diferencial del café ha alcanzado 4,3 veces el valor reportado en la misma semana del año pasado (variación del 328,6%), en donde alcanzaba 7,0 ¢/lb.

Histórico precio interno y Tasa de cambio



Fuente: Almacafé/ Superfinanciera –Elaboración Dirección de Investigaciones Económicas.

Histórico Contrato C y Suaves Colombianos OIC



Fuente: ICE/ OIC - Elaboración Dirección de Investigaciones Económicas.

www.federaciondecafeteros.org

