

Semana 17**Del 20 al 24 de abril 2026**

Durante la semana, las esperanzas de paz se desvanecieron a medida que el conflicto entre Estados Unidos e Irán se intensificó sin señales de resolución, manteniendo nuevamente cerrado el estrecho de Ormuz. En este contexto, el precio del petróleo Brent se disparó cerca de un 18% semanal, superando los 107 dólares por barril en sus niveles más altos. Al mismo tiempo, las acciones estadounidenses revirtieron su racha positiva de 13 sesiones consecutivas, reflejando una mayor aversión al riesgo en los mercados. No obstante, los resultados corporativos ayudaron a sostener el mercado, ya que cerca del 82% de las empresas del S&P 500¹ reportaron resultados por encima de lo esperado.

En el mercado de futuros de café, tras varios días de volatilidad, los contratos de julio cerraron la semana con un balance positivo frente a la anterior, registrando avances de 3,7% en Arábica y 6,7% en Robusta, acompañados de un aumento en la liquidez, especialmente en el Robusta. En cuanto al café Arábica, en Brasil predominaron condiciones secas durante la semana, con lluvias aisladas únicamente en el centro de Espírito Santo y el sur del Cerrado.

Las existencias certificadas de café Arábica disminuyeron, situándose en 518 mil sacos, con 15 mil sacos aún pendientes de clasificación. Por su parte, las existencias de Robusta también registraron una caída, ubicándose en 3.803 lotes. Para la semana, se estima una posición neta de especuladores de +18 mil lotes en Arábica y de mil lotes en Robusta. Para el Arábica se estima un soporte de 280 c/lb y una resistencia de 300c/lb.

¹ El S&P 500 es un índice bursátil basado en la capitalización de mercado de 500 grandes empresas que cotizan en las bolsas NYSE y NASDAQ

En Brasil, los productores de Arábica continuaron reteniendo volúmenes significativos a pesar del reciente repunte de precios. Asimismo, las ventas de la nueva cosecha se mantuvieron por debajo de los niveles estacionales, una dinámica que ha persistido en las últimas semanas, en donde los precios por debajo de 280 ¢/lb y la fortaleza del BRL/USD han limitado la disposición de venta. Por su parte, los productores de Conilon se mostraron más dispuestos a vender, respaldados por niveles de inventarios favorables, mientras que la liquidez mejoró ante la expectativa de que la cosecha de la nueva temporada cobre impulso en las próximas dos semanas.

En Colombia, el flujo de café proveniente de la mitaca continúa limitado, como reflejo de las afectaciones climáticas registradas previamente, lo que ha derivado en una producción significativamente menor frente al año anterior. La actividad de cosecha en las regiones del sur aún se encuentra en una etapa temprana, restringiendo los flujos hacia el mercado interno en el corto plazo, aunque la mejora en las condiciones climáticas está favoreciendo la maduración de los frutos. En línea con la menor producción, los volúmenes de exportación han disminuido, mientras que las importaciones han mostrado un leve incremento en el último año. En conjunto, la disponibilidad sigue siendo ajustada, aunque se espera una recuperación gradual de la actividad del mercado a medida que avance la mitaca. Respecto a la caída de la TRM (COP/USD), esta respondió principalmente a estrategias de inversión tipo carry trade, basadas en aprovechar el diferencial de tasas de interés entre economías emergentes y desarrolladas, incentivando la entrada de capitales hacia la región y favoreciendo la apreciación del peso. Este comportamiento se dio en un entorno global marcado por tensiones geopolíticas, lo que añadió volatilidad a los mercados financieros.

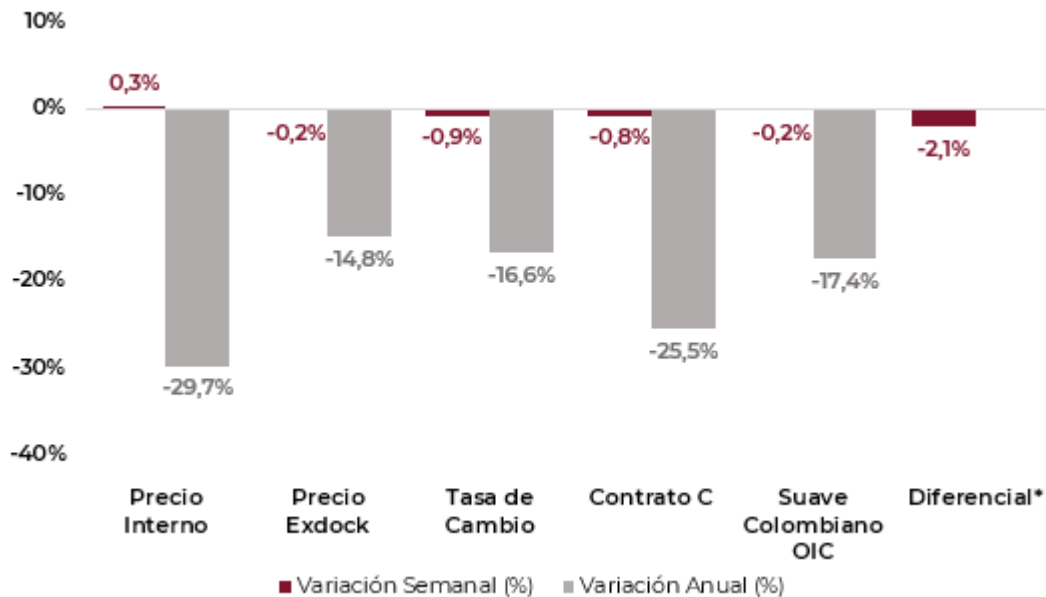
En Vietnam, se observó un aumento en las ventas tras la reciente subida de precios, lo que inyectó más capital al mercado. Además, el clima se mantuvo seco, soleado y con escasez de lluvia.

Fuente: Volcafé Coffee Market Overview (24 de abril). Portafolio (23 de abril). International Comunicaffe (27 de abril).

Tabla resumen²

Precios	Valor Esta semana	Valor Semana Pasada	Valor misma semana - año pasado	Variación Semanal (%)	Variación Anual (%)
Precio Interno	\$ 2.223.429	\$ 2.215.714	\$ 3.162.571	0,35%	-29,7%
Precio Exdock	334,74	335,32	392,93	-0,18%	-14,8%
Tasa de Cambio	\$ 3.574	\$ 3.607	\$ 4.287	-0,91%	-16,6%
Contrato C	291,0	293,4	390,6	-0,81%	-25,5%
Suave Colombiano OIC	336,3	337,1	407,3	-0,24%	-17,4%
Diferencial*	37,0	37,8	7,0	-2,12%	428,6%
Contrato RC	3.570,6	3.439,8	5.313,0	3,80%	-32,8%

Variación semanal y anual de los precios

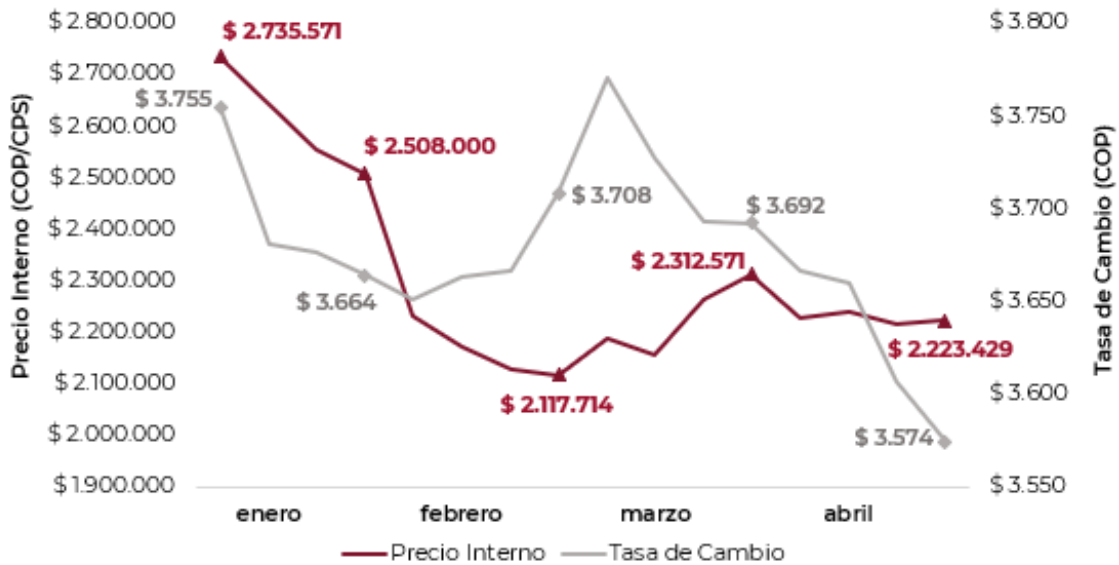


Fuente: Almacafé/ Superfinanciera/ ICE/ OIC/ Volcafé –Elaboración Dirección de Investigaciones Económicas.

²La posición relevante del Contrato C, fue ajustada acorde al interés abierto (número de contratos que quedan abiertos al término del cierre de la sesión). Por esta razón, esta cifra puede no corresponder con nuestros reportes anteriormente publicados.

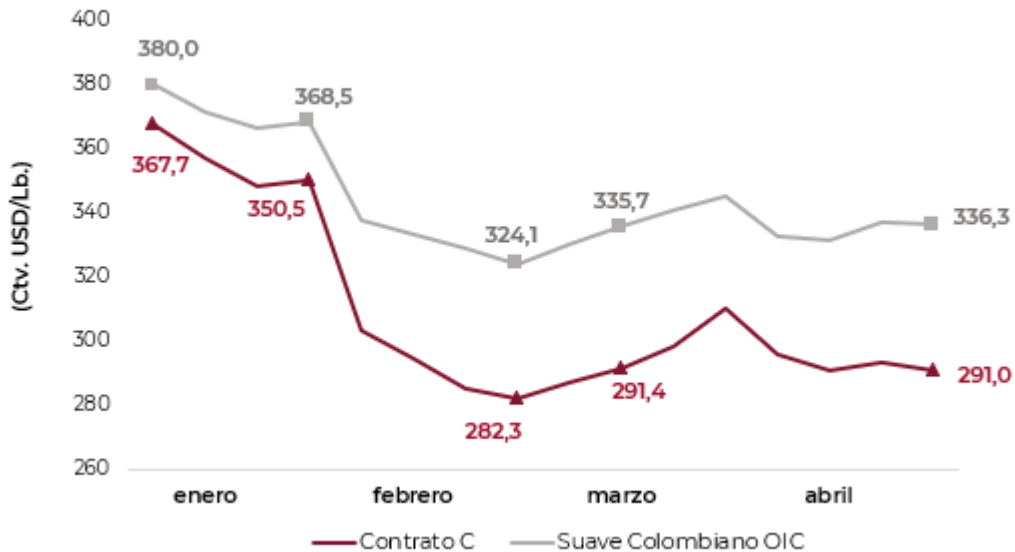
*El diferencial del café ha alcanzado 5,3 veces el valor reportado en la misma semana del año pasado (variación del 428,6%), en donde alcanzaba 7,0 ¢/lb.

Histórico precio interno y Tasa de cambio



Fuente: Almacafé/ Superfinanciera –Elaboración Dirección de Investigaciones Económicas.

Histórico Contrato C y Suaves Colombianos OIC



Fuente: ICE/OIC - Elaboración Dirección de Investigaciones Económicas.

www.federaciondecafeteros.org

