

Semana 19
Del 4 al 8 de mayo 2026

Durante la semana, las conversaciones de paz entre Estados Unidos, Israel e Irán mostraron señales de progreso, en donde, las negociaciones avanzan hacia la reapertura del Estrecho de Ormuz. No obstante, analistas señalan que incluso un eventual acuerdo de paz tendría un impacto limitado en el corto plazo, dado que se prevé que las reservas globales de crudo descendan a su nivel más bajo desde 2018 debido al agotamiento de los inventarios. En este contexto, tanto el Brent como el WTI presentaron caídas semanales cercanas al 7%. Por su parte, los mercados bursátiles mostraron una mayor resiliencia; el S&P 500¹ acumuló un repunte del 7% desde el inicio del conflicto y alcanzó máximos históricos, impulsado por los datos de empleo y resultados corporativos favorables que lograron compensar la incertidumbre geopolítica.

En el mercado de café, las regiones productoras de Arábica en Brasil registraron condiciones mayormente secas durante la semana. Además, se prevé que el clima seco continúe en la mayoría de las zonas cafeteras a partir del domingo, favoreciendo el avance de las labores de cosecha. Respecto al café Robusta, en Vietnam, las condiciones climáticas también fueron predominantemente secas, aunque se presentaron algunas lluvias dispersas.

Las existencias certificadas de café Arábica disminuyeron, ubicándose en 483 mil sacos. Por su parte, las existencias de Robusta se mantuvieron estables en un nivel de 3.755 lotes. Para la semana, se estima una posición neta de especuladores de +12 mil lotes en Arábica y de +11 mil lotes en Robusta. Para el Arábica se estima un soporte de 270 c/lb y una resistencia de 300c/lb.

¹ El S&P 500 es un índice bursátil basado en la capitalización de mercado de 500 grandes empresas que cotizan en las bolsas NYSE y NASDAQ

En Brasil, los volúmenes diarios negociados de Arábica se mantuvieron nuevamente por debajo de los niveles habituales, sin cambios significativos en la dinámica del mercado. Los productores de Arábica ingresan a la nueva temporada de cosecha con un bajo nivel de ventas realizadas y continúan mostrando un interés limitado en comercializar volúmenes de la nueva cosecha. Por su parte, la actividad de negociación de Conilon continúa siendo limitada, mientras que la cosecha parece estar registrando algunos retrasos.

En Colombia, las exportaciones de café durante marzo fueron de 795.843 sacos, siendo este el volumen más bajo para el mes de referencia desde el 2015. El flujo de la cosecha mitaca continúa siendo limitado, ya que la recolección en las regiones del sur aún se encuentra en una etapa temprana. Actualmente, el avance de la cosecha alcanza aproximadamente el 30% en Nariño, Huila, Cauca y Tolima mientras que en Antioquia y el Eje Cafetero alcanza el 45%. Sin embargo, se espera un mayor flujo en las próximas semanas gracias a la mejora en las condiciones climáticas, las cuales han favorecido la maduración de las cerezas de café. Respecto a la dinámica de la TRM (COP/USD), esta sigue siendo influenciada tanto por factores externos como internos. Por un lado, las decisiones de la Reserva Federal de Estados Unidos, especialmente la expectativa de que no habrá recortes en las tasas de interés durante el resto del año mantiene presionado al peso colombiano. Por otro lado, en el ámbito local, la incertidumbre fiscal, el contexto electoral y las emisiones de deuda del Gobierno continúan generando volatilidad en el mercado cambiario.

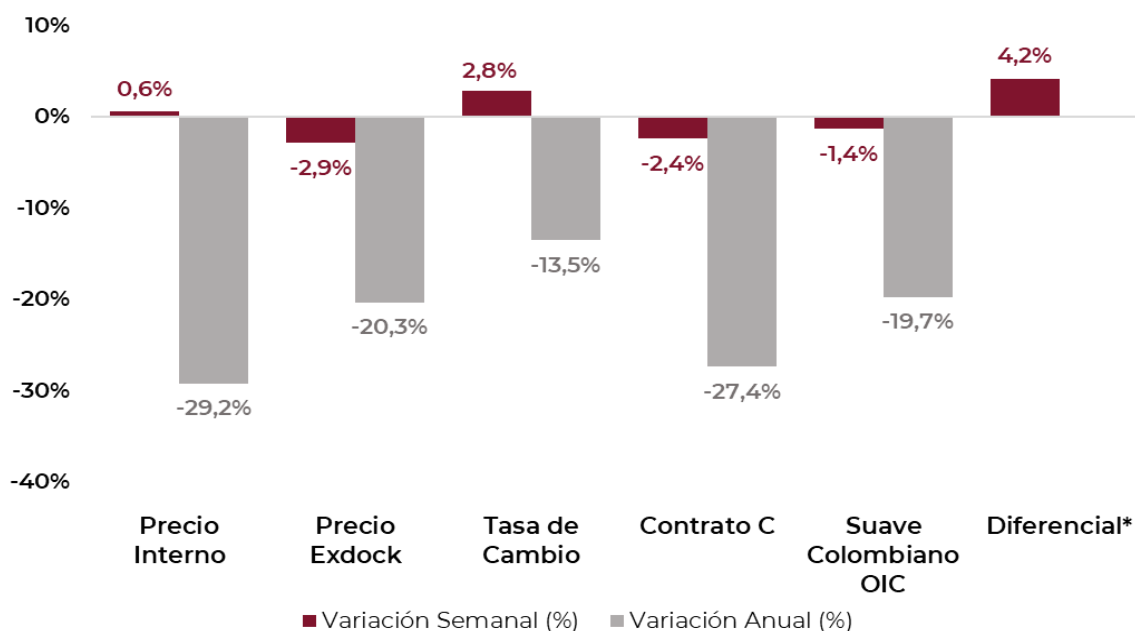
En Vietnam, el flujo físico de café continúa siendo lento, ya que los productores continúan esperando precios más altos antes de vender. Al mismo tiempo, los exportadores mantienen una cobertura suficiente en el corto plazo, mientras que la demanda de la industria sigue siendo limitada y se concentra principalmente en posiciones de envío entre julio y octubre.

Fuente: Volcafé Coffee Market Overview (8 de mayo). Portafolio (6 de mayo).

Tabla resumen²

Precios	Valor Esta semana	Valor Semana Pasada	Valor misma semana - año pasado	Variación Semanal (%)	Variación Anual (%)
Precio Interno	\$ 2.258.857	\$ 2.246.286	\$ 3.191.429	0,56%	-29,2%
Precio Exdock	326,90	336,62	410,34	-2,89%	-20,3%
Tasa de Cambio	\$ 3.701	\$ 3.600	\$ 4.280	2,80%	-13,5%
Contrato C	281,4	288,4	387,5	-2,41%	-27,4%
Suave Colombiano OIC	329,7	334,3	410,9	-1,36%	-19,7%
Diferencial*	40,0	38,4	7,0	4,17%	471,4%
Contrato RC	3.409,3	3.576,6	5.255,4	-4,68%	-35,1%

Variación semanal y anual de los precios

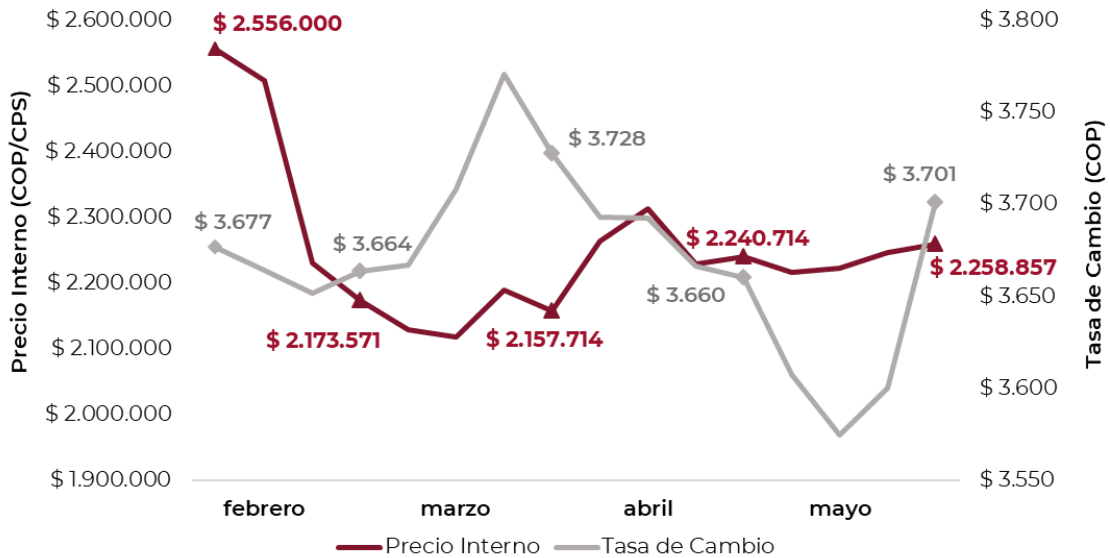


Fuente: Almacafé/ Superfinanciera/ ICE/ OIC/ Volcafé –Elaboración Dirección de Investigaciones Económicas.

²La posición relevante del Contrato C, fue ajustada acorde al interés abierto (número de contratos que quedan abiertos al término del cierre de la sesión). Por esta razón, esta cifra puede no corresponder con nuestros reportes anteriormente publicados.

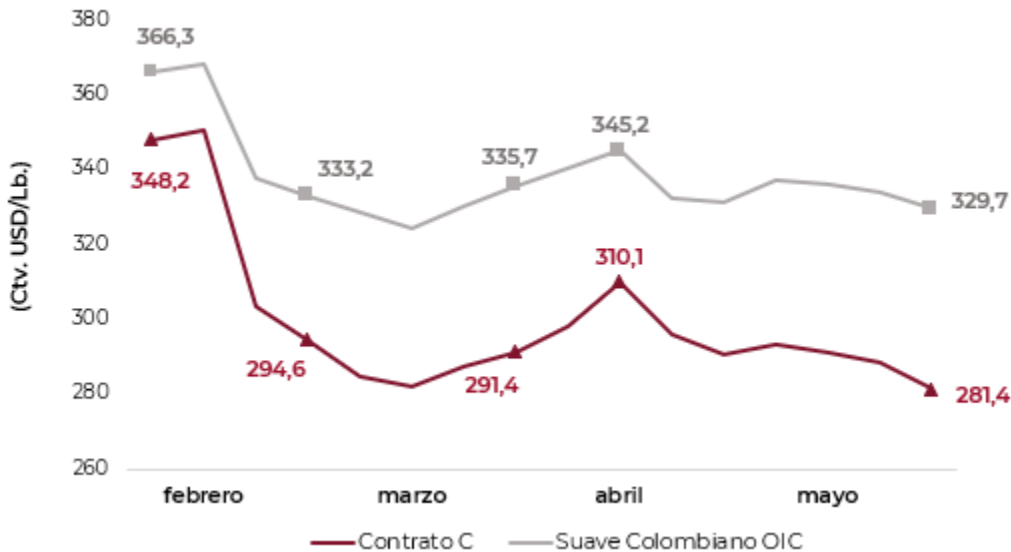
*El diferencial del café ha alcanzado 5,7 veces el valor reportado en la misma semana del año pasado (variación del 471,4%), en donde alcanzaba 7,0 ¢/lb.

Histórico precio interno y Tasa de cambio



Fuente: Almacafé/ Superfinanciera –Elaboración Dirección de Investigaciones Económicas.

Histórico Contrato C y Suaves Colombianos OIC



Fuente: ICE/ OIC - Elaboración Dirección de Investigaciones Económicas.

www.federaciondecafeteros.org

