

Semana 20**Del 11 al 15 de mayo 2026**

Durante la semana, los temores inflacionarios aumentaron luego de que el IPC de Estados Unidos alcanzara 3,8%, su nivel más alto desde mayo de 2023, mientras que el IPP registró un crecimiento anual de 6%. Al mismo tiempo, el precio del Brent aumentó 7,8% en la semana, en un contexto marcado por el cierre del estrecho de Ormuz. En este entorno, los mercados globales de bonos se vieron fuertemente presionados; el rendimiento de los bonos del Tesoro estadounidense a 10 años alcanzó 4,55%, su nivel más alto en un año, mientras que los bonos a 30 años superaron el 5,1%. Como resultado, los mercados comenzaron a incorporar una mayor probabilidad de un aumento de tasas por parte de la Reserva Federal antes de diciembre, impulsando al dólar a su mayor ganancia semanal desde marzo. Por su parte, el oro y los mercados accionarios retrocedieron ante el incremento de los rendimientos.

En el mercado del café, las perspectivas climáticas continúan siendo un factor relevante para las expectativas de producción, el Centro de Predicción Climática de Estados Unidos (CPC) señaló una probabilidad de 82% de que se desarrolle el fenómeno de El Niño entre mayo y julio de 2026 para la zona tropical. Respecto al café Arábica, en Brasil se registraron condiciones mayormente secas durante la semana, con lluvias ligeras y dispersas que ofrecieron una cobertura limitada sobre las zonas productoras.

Las existencias certificadas de café Arábica disminuyeron, ubicándose en 472 mil sacos. Por su parte, las existencias de Robusta se mantuvieron estables en un nivel de 3.642 lotes. Para la semana, se estima una posición neta de especuladores de +13 mil lotes en Arábica y de +11 mil lotes en Robusta. Para el Arábica se estima un soporte de 268 ¢/lb y una resistencia de 300 ¢/lb.

En Brasil, los volúmenes diarios negociados de Arábica se mantuvieron por debajo de lo normal, sin cambios significativos en la dinámica del mercado. Por su parte, los datos de exportaciones de abr-26 publicados por Cecafé se ubicaron ligeramente por encima de los registrados en abr-25 (+0,6%); las exportaciones de Arábica disminuyeron, mientras que las de Conilon continuaron aumentando.

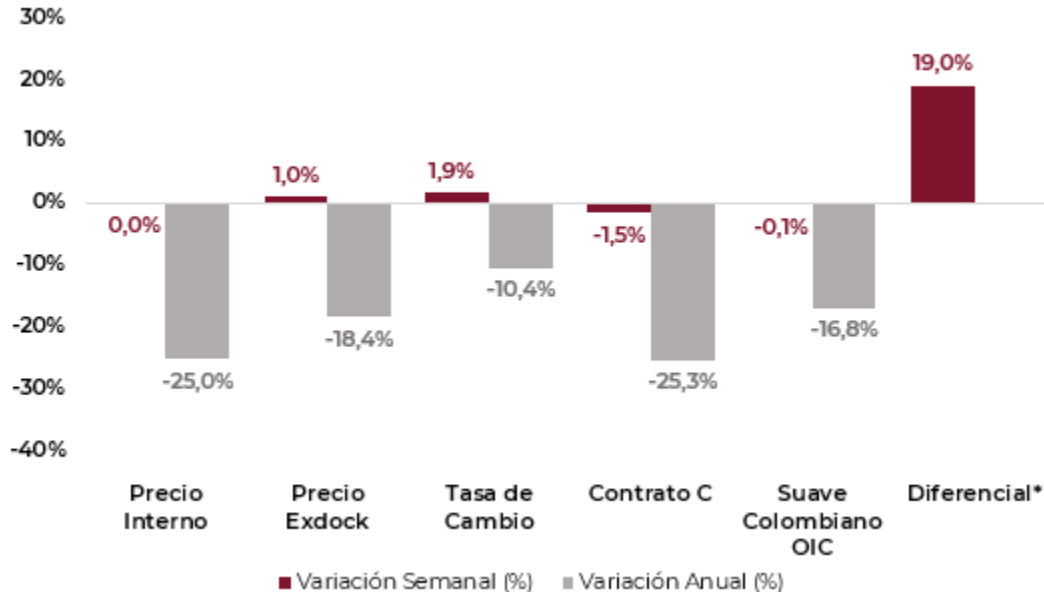
En Colombia, la cosecha del sur se encuentra en sus primeras etapas, en medio de persistentes problemas de seguridad en regiones productoras clave, lo que ha dificultado la logística y limitado la actividad comercial. Las ventas por parte de los productores continúan restringidas, favorecidas por una tasa de cambio USD/COP elevada que mantiene atractivos los precios internos y lleva a los caficultores a retener volumen en espera de mejores oportunidades. Al mismo tiempo, las lluvias persistentes, la alta humedad y la nubosidad, particularmente en Huila, Tolima y el Eje Cafetero, están afectando las condiciones del cultivo, generando floraciones no uniformes, un secado más lento y retrasos en el flujo de café. Aunque la demanda para finales de 2026 e inicios de 2027 ha mostrado cierta mejora, los compradores continúan cautelosos y esperan que el diferencial de café colombiano disminuya. Respecto a la dinámica de la TRM (COP/USD), esta presentó una tendencia alcista, influenciada principalmente por la decisión de la Reserva Federal de no recortar las tasas de interés, las tensiones geopolíticas en Medio Oriente, la incertidumbre respecto a las elecciones presidenciales, las preocupaciones fiscales y las emisiones de deuda del Gobierno Nacional.

En Vietnam, se registraron precipitaciones moderadas en algunas zonas de Lam Dong y Dak Lak, mientras que las zonas de Gia Lai y Kon Tum permanecieron secas. Sin embargo, se prevén lluvias significativas en todas las regiones productoras para la próxima semana. Los precios pagados al productor, cercanos a 90 mil VND/kg, incentivaron una ola de ventas por parte de los caficultores, llevando las ventas acumuladas de la cosecha a alrededor de 72%.

Tabla resumen¹

Precios	Valor Esta semana	Valor Semana Pasada	Valor misma semana - año pasado	Variación Semanal (%)	Variación Anual (%)
Precio Interno	\$ 2.258.143	\$ 2.258.857	\$ 3.011.714	-0,03%	-25,0%
Precio Exdock	330,08	326,90	404,71	0,97%	-18,4%
Tasa de Cambio	\$ 3.772	\$ 3.701	\$ 4.211	1,93%	-10,4%
Contrato C	277,2	281,4	371,0	-1,52%	-25,3%
Suave Colombiano OIC	329,3	329,7	396,0	-0,14%	-16,8%
Diferencial*	50,0	42,0	8,0	19,05%	525,0%
Contrato RC	3.479,6	3.409,3	5.005,4	2,06%	-30,5%

Variación semanal y anual de los precios

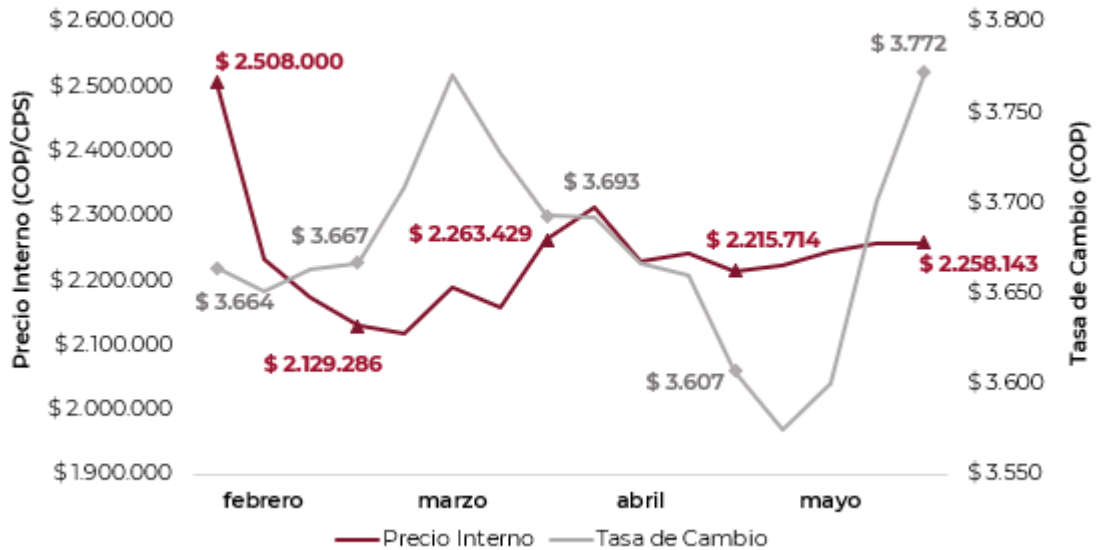


Fuente: Almacafé/ Superfinanciera/ ICE/ OIC/ Volcafé –Elaboración Dirección de Investigaciones Económicas.

¹La posición relevante del Contrato C, fue ajustada acorde al interés abierto (número de contratos que quedan abiertos al término del cierre de la sesión). Por esta razón, esta cifra puede no corresponder con nuestros reportes anteriormente publicados.

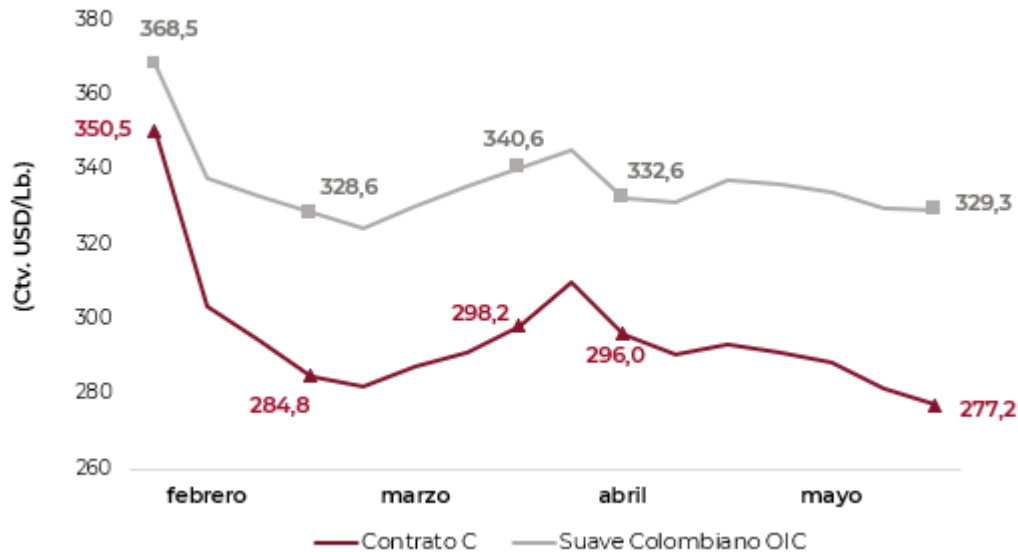
*El diferencial del café ha alcanzado 6,3 veces el valor reportado en la misma semana del año pasado (variación del 525,0%), en donde alcanzaba 8,0 ¢/lb.

Histórico precio interno y Tasa de cambio



Fuente: Almacafé/ Superfinanciera –Elaboración Dirección de Investigaciones Económicas.

Histórico Contrato C y Suaves Colombianos OIC



Fuente: ICE/ OIC - Elaboración Dirección de Investigaciones Económicas.

www.federaciondecafeteros.org

