

**Semana 21****Del 18 al 22 de mayo 2026**

Durante la semana, las conversaciones de paz entre Estados Unidos e Irán mostraron señales tentativas de avance, lo que contribuyó a una caída de 3,8% en el precio del Brent, ubicándose alrededor de USD \$106 por barril. Los mercados accionarios mostraron resiliencia; el S&P 500<sup>1</sup> registró su octava semana consecutiva de ganancias impulsado por la demanda asociada a la inteligencia artificial y sólidos resultados corporativos, mientras que el Dow Jones<sup>2</sup> alcanzó un máximo histórico por primera vez desde febrero. Por su parte, el oro retrocedió 0,4% semanal, presionado por la fortaleza del dólar, que se mantiene cerca de máximos de seis semanas.

Considerando el café Arábica, en Brasil se registraron lluvias ligeras y dispersas en algunas zonas del norte de Sul de Minas, Zona da Mata y localidades aisladas del Cerrado Mineiro. Adicionalmente, se prevén lluvias ligeras e intermitentes durante los próximos diez días, con la llegada de un frente frío a principios de junio. Respecto al café Robusta, en Vietnam las lluvias están regresando gradualmente a las Tierras Altas, y se observaron fuertes aguaceros a finales de la semana.

Las existencias certificadas de café Arábica disminuyeron, ubicándose en 456 mil sacos. Por su parte, las existencias de Robusta aumentaron hasta un nivel de 3.845 lotes. Para la semana, se estima una posición neta de especuladores de +7 mil lotes en Arábica y de +10 mil lotes en Robusta. Para el Arábica se estima un soporte de 262,85 ¢/lb y una resistencia de 286,70 ¢/lb.

---

<sup>1</sup> El S&P 500 es un índice bursátil basado en la capitalización de mercado de 500 grandes empresas que cotizan en las bolsas NYSE y NASDAQ

<sup>2</sup> El índice Dow Jones refleja el comportamiento del precio de las 30 compañías industriales más importantes y representativas de Estados Unidos, en tamaño y negociación.

En Brasil, continuó la tendencia observada en las últimas semanas; volúmenes diarios negociados de Arábica por debajo de los niveles habituales y un bajo dinamismo comercial. A esto se sumaron las nuevas expectativas alcistas relacionadas con un posible impacto del fenómeno de El Niño sobre la producción, lo que ha intensificado la especulación entre los productores respecto al momento y la cantidad de café que desean vender. Adicionalmente, durante la semana se llevó a cabo el seminario cafetero de Santos, en donde el principal debate giró en torno a si los productores venderán al ritmo y en los volúmenes que actualmente demanda el mercado

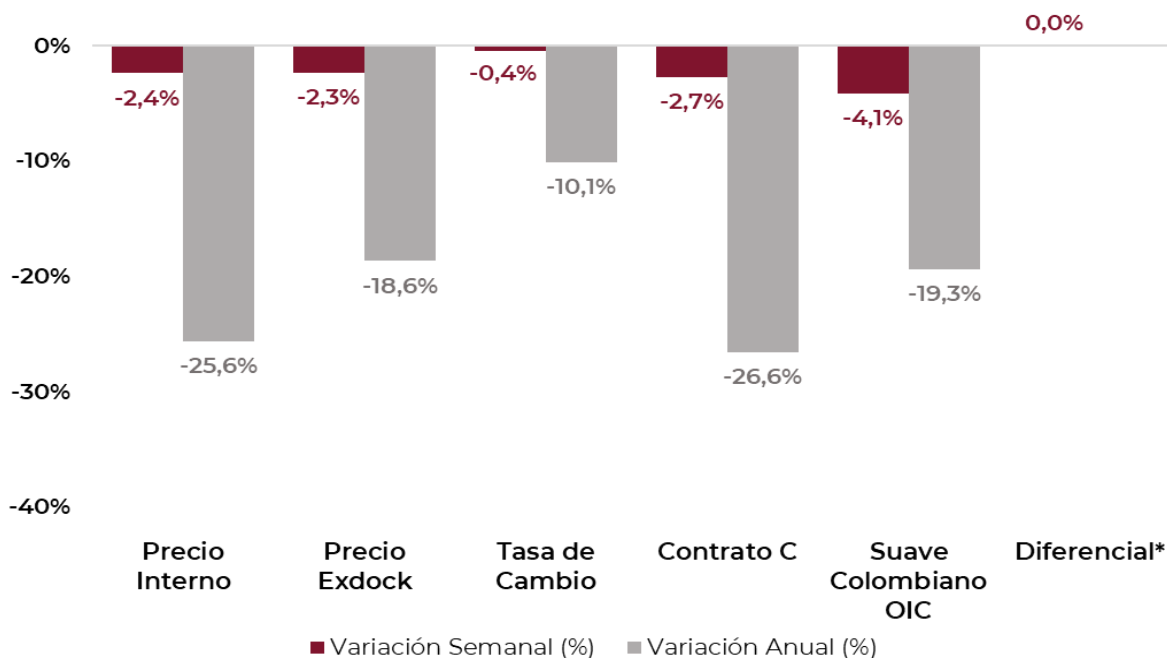
En Colombia, el mercado continúa caracterizándose por una limitada oferta por parte de los productores y afectaciones derivadas de las condiciones climáticas, lo que ha mantenido firmes los precios internos pese al debilitamiento de los futuros. La participación de los caficultores sigue siendo reducida, ya que muchos esperan mejores oportunidades de precio, mientras que la incertidumbre política y macroeconómica previa a las elecciones presidenciales está generando un entorno de mayor cautela. Adicionalmente, las condiciones climáticas inestables están afectando las labores de cosecha y secado, restringiendo aún más la disponibilidad de café en el corto plazo. Por el lado de la demanda, el interés exportador ha mostrado una mejora, especialmente para coberturas cercanas; sin embargo, los compradores continúan siendo altamente sensibles a los precios ante los actuales niveles de diferencial de café colombiano. Respecto a la tendencia bajista de la TRM (COP/USD), esta estuvo influenciada principalmente por la incertidumbre asociada a las elecciones presidenciales y por las preocupaciones sobre la sostenibilidad de la deuda pública colombiana, especialmente tras la reciente colocación de títulos de deuda de corto plazo.

En Vietnam, se registraron precipitaciones favorables en las regiones productoras de Robusta y Arábica. Los precios en origen bajaron a 86-87.500 VND/kg esta semana. En este contexto, los agricultores y proveedores retuvieron sus ventas y solo vendieron cantidades limitadas.

## Tabla resumen<sup>3</sup>

Precios	Valor Esta semana	Valor Semana Pasada	Valor misma semana - año pasado	Variación Semanal (%)	Variación Anual (%)
Precio Interno	\$ 2.204.714	\$ 2.258.143	\$ 2.963.000	-2,37%	-25,6%
Precio Exdock	322,46	330,08	396,32	-2,31%	-18,6%
Tasa de Cambio	\$ 3.756	\$ 3.772	\$ 4.176	-0,42%	-10,1%
Contrato C	269,7	277,2	367,2	-2,70%	-26,6%
Suave Colombiano OIC	315,8	329,3	391,4	-4,10%	-19,3%
Diferencial*	50,0	50,0	10,0	0,00%	400,0%
Contrato RC	3.366,8	3.479,6	4.871,2	-3,24%	-30,9%

### Variación semanal y anual de los precios

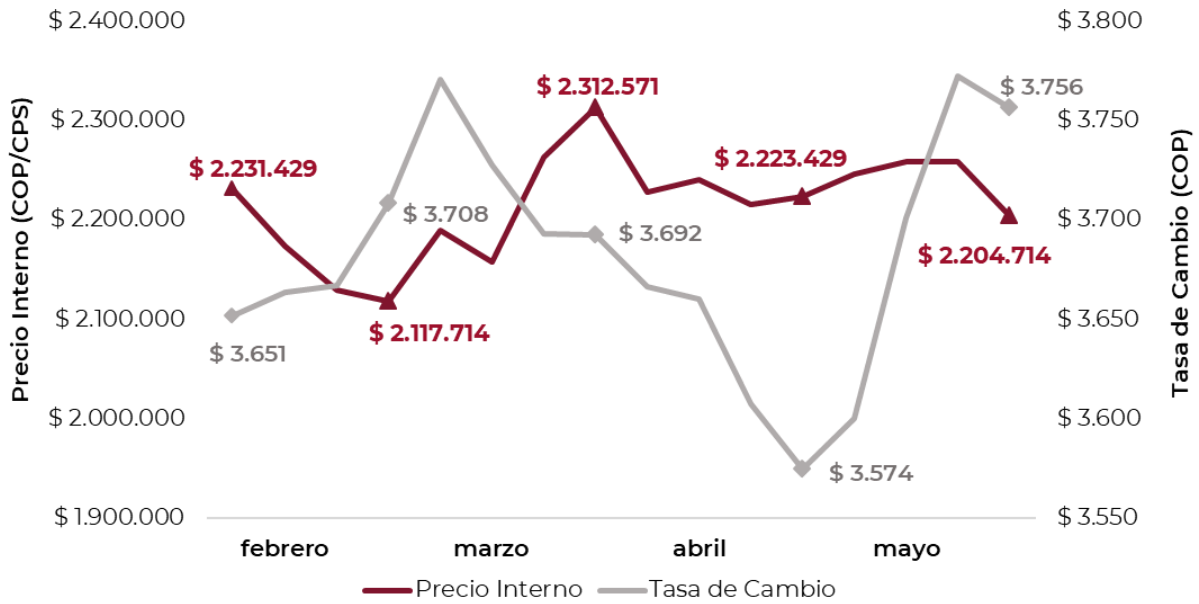


**Fuente:** Almacafé/ Superfinanciera/ ICE/ OIC/ Volcafé –Elaboración Dirección de Investigaciones Económicas.

<sup>3</sup>La posición relevante del Contrato C, fue ajustada acorde al interés abierto (número de contratos que quedan abiertos al término del cierre de la sesión). Por esta razón, esta cifra puede no corresponder con nuestros reportes anteriormente publicados.

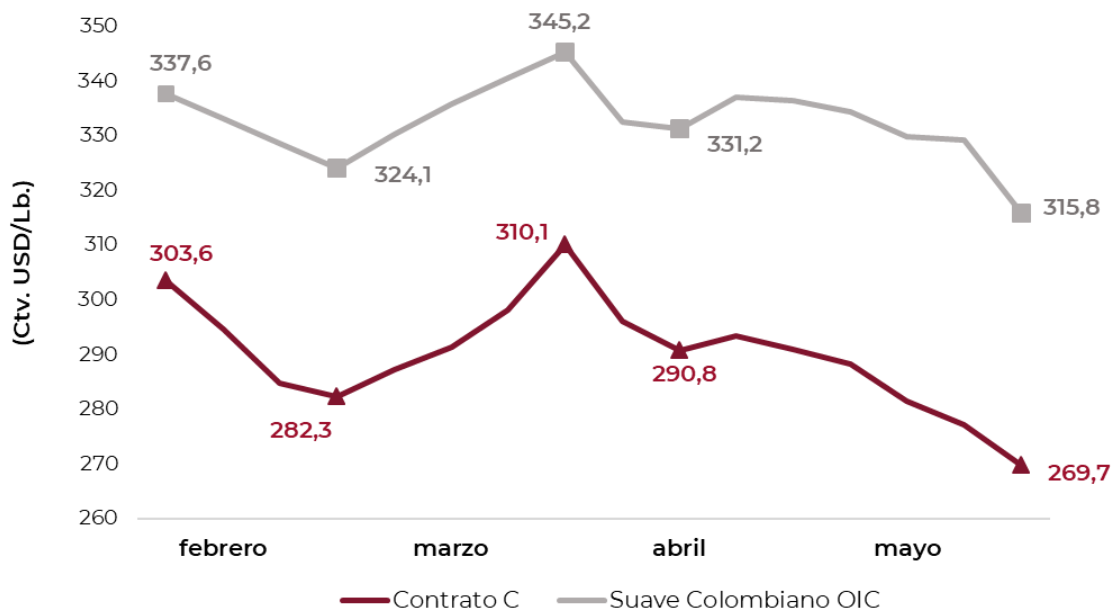
\*El diferencial del café ha alcanzado 5 veces el valor reportado en la misma semana del año pasado (variación del 400,0%), en donde alcanzaba 10,0 ¢/lb.

## Histórico precio interno y Tasa de cambio



**Fuente:** Almacafé/ Superfinanciera –Elaboración Dirección de Investigaciones Económicas.

## Histórico Contrato C y Suaves Colombianos OIC



**Fuente:** ICE/ OIC - Elaboración Dirección de Investigaciones Económicas.

[www.federaciondecafeteros.org](http://www.federaciondecafeteros.org)

