

Semana 22**Del 25 al 29 de mayo 2026**

La semana pasada, se generó la discusión de un memorando de entendimiento entre Estados Unidos e Irán, el cual buscaría reducir las tensiones actuales y establecer las bases para futuras conversaciones sobre asuntos estratégicos aún pendientes. No obstante, el sentimiento macroeconómico se mantuvo cauteloso; las persistentes tensiones en Oriente Medio, junto con los elevados precios del petróleo y las preocupaciones continuas sobre la inflación, reforzaron las expectativas de una postura monetaria más restrictiva por parte de Estados Unidos. En consecuencia, los mercados globales continuaron anticipando un escenario de tasas de interés elevadas durante un período prolongado.

Considerando el café Arábica, la cosecha en Brasil continúa avanzando, favorecida por condiciones climáticas mayormente estables. Se prevé que durante los próximos días predominen condiciones frescas y secas en las principales regiones productoras, aunque podrían registrarse lluvias aisladas en algunas zonas cafeteras. Asimismo, los pronósticos indican temperaturas mínimas entre 10 y 15 °C. Respecto al café Robusta, según estimaciones del Departamento de Agricultura de los Estados Unidos (USDA), las exportaciones de Vietnam registraron un crecimiento del 24,0% durante la primera mitad del año cafetero actual frente al mismo período del 2024/25, alcanzando un total de 14,2 millones de sacos.

Las existencias certificadas de café Arábica disminuyeron, ubicándose en 435 mil sacos. Para la semana, se estima una posición neta de especuladores de +8 mil lotes en Arábica y de +13 mil lotes en Robusta.

En Brasil, la cosecha de café 2026/27 avanza a un ritmo más lento que el observado en el mismo período del año anterior. A la fecha, se ha cosechado el 16% de la producción estimada, frente al 20% registrado un año atrás. Con una previsión de cosecha de 75,65 millones de sacos, se estima que ya se han recolectado aproximadamente 12,10 millones de sacos, de los cuales cerca de 6,11 millones corresponden a café Robusta y 5,99 millones a café Arábica.

En Colombia, las exportaciones totales de café durante abril fueron de 692.808 sacos de 60kg y su valor estimado fue de USD \$311,8 millones. El volumen exportado tuvo una variación anual negativa del 13,6%, mientras que el valor estimado fue un 6,1% menor respecto a abril 2025. Respecto a la tendencia bajista de la TRM (COP/USD), esta respondió tanto a factores locales como externos. En el ámbito interno, el mercado ha seguido con cautela el proceso electoral presidencial, ante sus posibles implicaciones sobre la confianza de los inversionistas, la política económica y la sostenibilidad fiscal del país. En el frente internacional, la persistente incertidumbre económica ha estado marcada por la expectativa de que la Reserva Federal de Estados Unidos (Fed) mantendrá las tasas de interés sin cambios durante el resto del año, debido a los riesgos inflacionarios y a las señales mixtas provenientes del mercado laboral estadounidense.

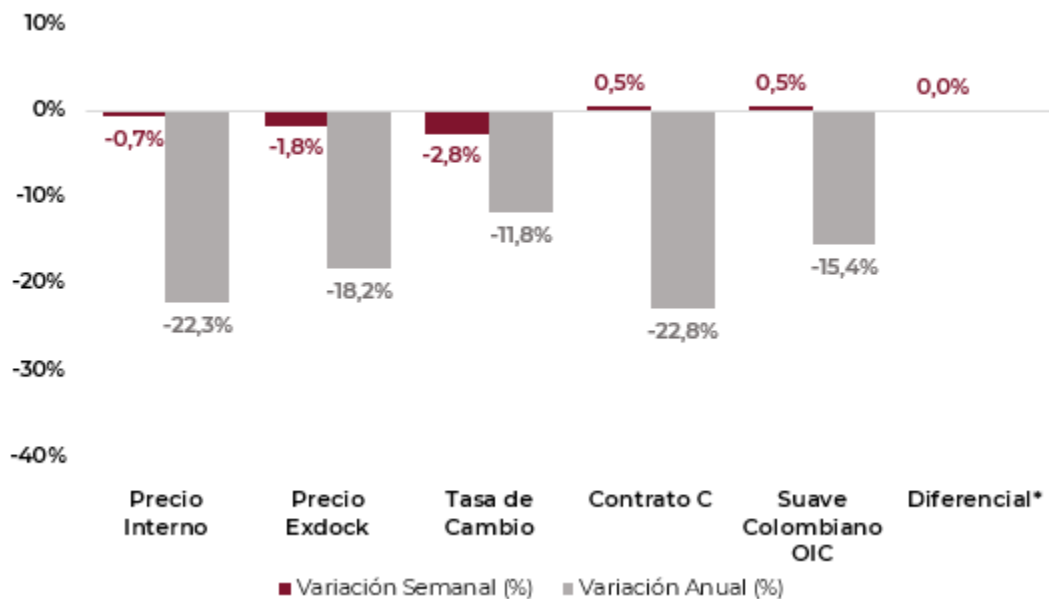
Para Vietnam, el Departamento de Agricultura de los Estados Unidos (USDA) proyecta que la producción de café correspondiente al año cafetero 2025/26 aumentará un 2,92%, hasta alcanzar los 31,7 millones de sacos. Asimismo, se estima que la cosecha del año cafetero 2026/27 estará compuesta por 31,4 millones de sacos de café Robusta y 1,1 millones de sacos de café Arábica. Por su parte, se prevé que el consumo interno crezca un 2,04% durante 2026/27, situándose en 5,0 millones de sacos, impulsado por una mayor disponibilidad de café para la industria nacional, estrategias de comercialización más sólidas y el continuo crecimiento de la economía vietnamita.

Fuente: I & M Smith. Coffe Market Report (25 de mayo – 1 de junio). CNN (1 de junio). Portafolio (28 de mayo)

Tabla resumen¹

Precios	Valor Esta semana	Valor Semana Pasada	Valor misma semana - año pasado	Variación Semanal (%)	Variación Anual (%)
Precio Interno	\$ 2.189.286	\$ 2.204.714	\$ 2.816.000	-0,70%	-22,3%
Precio Exdock	316,80	322,46	387,26	-1,76%	-18,2%
Tasa de Cambio	\$ 3.651	\$ 3.756	\$ 4.138	-2,80%	-11,8%
Contrato C Suave Colombiano OIC	270,9	269,7	351,1	0,46%	-22,8%
Diferencial*	50,0	50,0	10,4	0,00%	380,8%
Contrato RC	3.505,3	3.366,8	4.591,0	4,11%	-23,6%

Variación semanal y anual de los precios

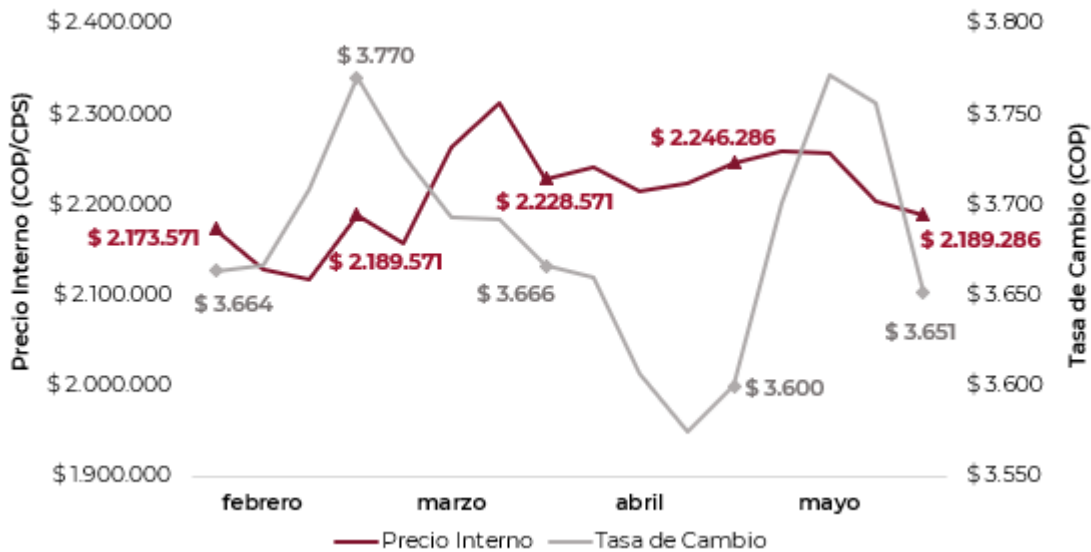


Fuente: Almacafé/ Superfinanciera/ ICE/ OIC/ Volcafé –Elaboración Dirección de Investigaciones Económicas.

¹La posición relevante del Contrato C, fue ajustada acorde al interés abierto (número de contratos que quedan abiertos al término del cierre de la sesión). Por esta razón, esta cifra puede no corresponder con nuestros reportes anteriormente publicados.

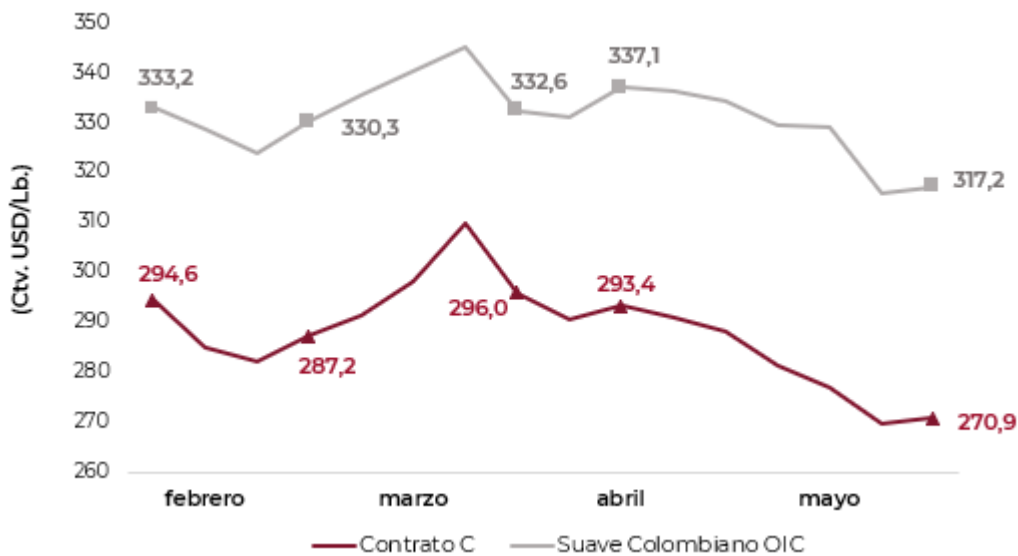
*El diferencial del café ha alcanzado alrededor de 4 veces el valor reportado en la misma semana del año pasado (variación del 380,8%), en donde alcanzaba 10,4 ¢/lb.

Histórico precio interno y Tasa de cambio



Fuente: Almacafé/ Superfinanciera –Elaboración Dirección de Investigaciones Económicas.

Histórico Contrato C y Suaves Colombianos OIC



Fuente: ICE/ OIC - Elaboración Dirección de Investigaciones Económicas.

www.federaciondecafeteros.org

