

Semana 23
Del 1 al 5 de junio 2026

La semana pasada, las negociaciones de paz entre Estados Unidos e Irán continuaron sin registrar avances significativos, mientras que el comercio a través del estrecho de Ormuz continuó limitado y las exportaciones petroleras iraníes cayeron a su nivel más bajo en seis años. En los mercados financieros, los mercados emergentes y las acciones registraron descensos debido a una ola global de ventas impulsada por el sector de inteligencia artificial, lo que llevó a que los futuros de la bolsa de Nasdaq retrocedieran un 1,2%. Por su parte, el oro cayó un 1,8%, presionado por las expectativas de mayores tasas de interés; los mercados asignan una probabilidad del 51% a que la Reserva Federal incremente las tasas de interés antes de diciembre.

Considerando el café Arábica, en Brasil predominó el clima seco, con lluvias aisladas en Espírito Santo, Zona da Mata y Bahía. Aunque se espera un descenso de las temperaturas durante el fin de semana, no se prevé riesgo de heladas, lo que reduce la preocupación sobre posibles afectaciones a la cosecha. Respecto al café Robusta, se registraron lluvias en las principales zonas cafeteras de Vietnam, mientras que la región Centro-Norte permaneció seca. Los pronósticos indican que las precipitaciones continuarán durante la próxima semana, especialmente en las provincias de Gia Lai y Kon Tum, donde se esperan las precipitaciones más intensas.

Las existencias certificadas de café Arábica disminuyeron, ubicándose en 426 mil sacos. Por su parte, las existencias de Robusta aumentaron hasta un nivel de 3.798 lotes. Para la semana, se estima una posición de especuladores neutra en Arábica y de +12 mil lotes en Robusta. Para el Arábica se estima un soporte de 240¢/lb y una resistencia de 270 ¢/lb.

En Brasil, los volúmenes negociados de café Arábica continúan por debajo del promedio habitual para esta época del año. La debilidad de los contratos futuros ha contribuido a una menor actividad comercial, mientras que los productores mantienen una actitud cautelosa y continúan comercializando únicamente cantidades limitadas. Adicionalmente, se prevé que los embarques de café Arábica correspondientes a mayo se ubiquen por debajo de las expectativas del mercado. Por su parte, el café Conilon continúa registrando una actividad comercial más dinámica.

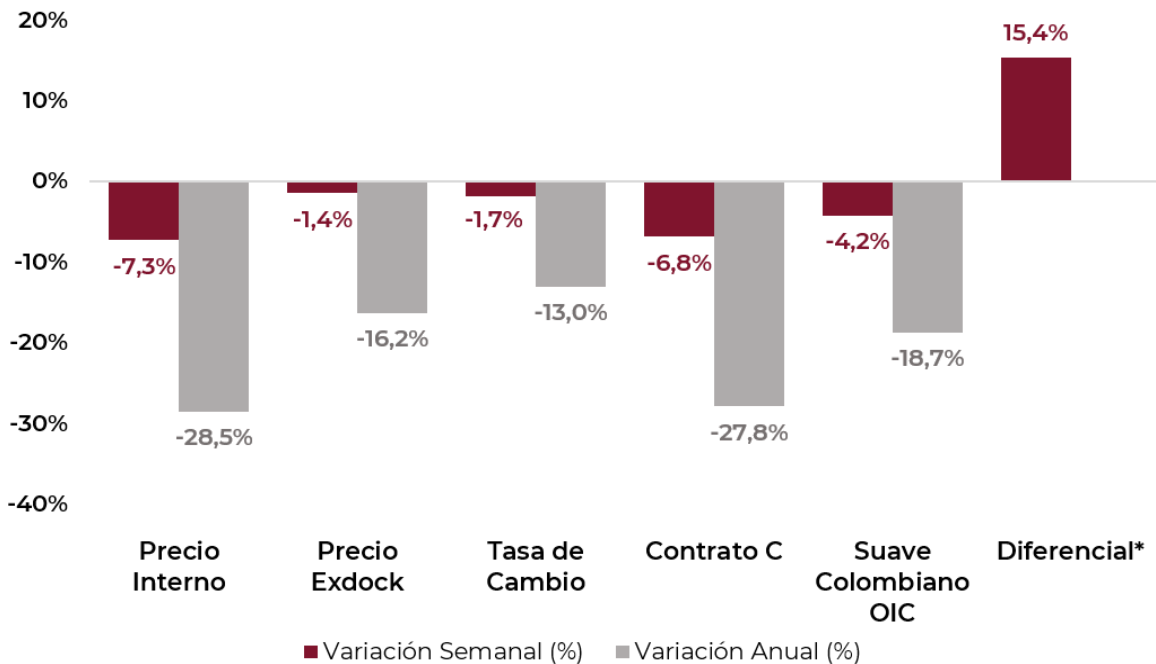
En Colombia, los productores continúan reteniendo parte de la cosecha disponible a la espera de mejores precios, pese a la amplia oferta existente, lo que ha limitado la actividad comercial durante la semana. Paralelamente, el país atraviesa un período de elevada sensibilidad política de cara a la segunda vuelta presidencial del 21 de junio. Aunque los mercados reaccionaron inicialmente de forma favorable a los resultados de primera vuelta, reflejando una apreciación del peso colombiano frente al dólar estadounidense, la incertidumbre política sigue siendo elevada. Por otro lado, la demanda de exportación continúa mostrando fortaleza, especialmente para los embarques programados para septiembre y diciembre, con un mayor interés de compra a pesar de las limitadas ventas de los productores. Como resultado, los diferenciales del café colombiano se han mantenido respaldados por la combinación de una sólida demanda externa y una oferta restringida en el mercado físico. Respecto a la tendencia bajista de la TRM (COP/USD), esta estuvo explicada principalmente por la reacción de los mercados al proceso electoral presidencial en primera vuelta y a sus posibles implicaciones sobre la confianza de los inversionistas, la orientación de la política económica y la sostenibilidad fiscal del país.

Para Vietnam, el mercado interno se mantuvo relativamente tranquilo debido a la disminución de los precios, que se ubicaron entre 86.000 y 87.000 VND/KG. Ante este escenario, los productores continuaron reteniendo ventas a la espera de una recuperación en las cotizaciones. Por su parte, la demanda de la industria se mantuvo activa tanto para la cosecha actual como para la próxima.

Tabla resumen¹

Precios	Valor Esta semana	Valor Semana Pasada	Valor misma semana - año pasado	Variación Semanal (%)	Variación Anual (%)
Precio Interno	\$ 2.030.143	\$ 2.189.286	\$ 2.837.429	-7,27%	-28,5%
Precio Exdock	312,27	316,80	372,72	-1,43%	-16,2%
Tasa de Cambio	\$ 3.588	\$ 3.651	\$ 4.123	-1,74%	-13,0%
Contrato C	252,4	270,9	349,9	-6,83%	-27,8%
Suave Colombiano OIC	304,0	317,2	373,9	-4,17%	-18,7%
Diferencial*	60,0	52,0	12,0	15,38%	400,0%
Contrato RC	3.387,8	3.505,3	4.483,2	-3,35%	-24,4%

Variación semanal y anual de los precios

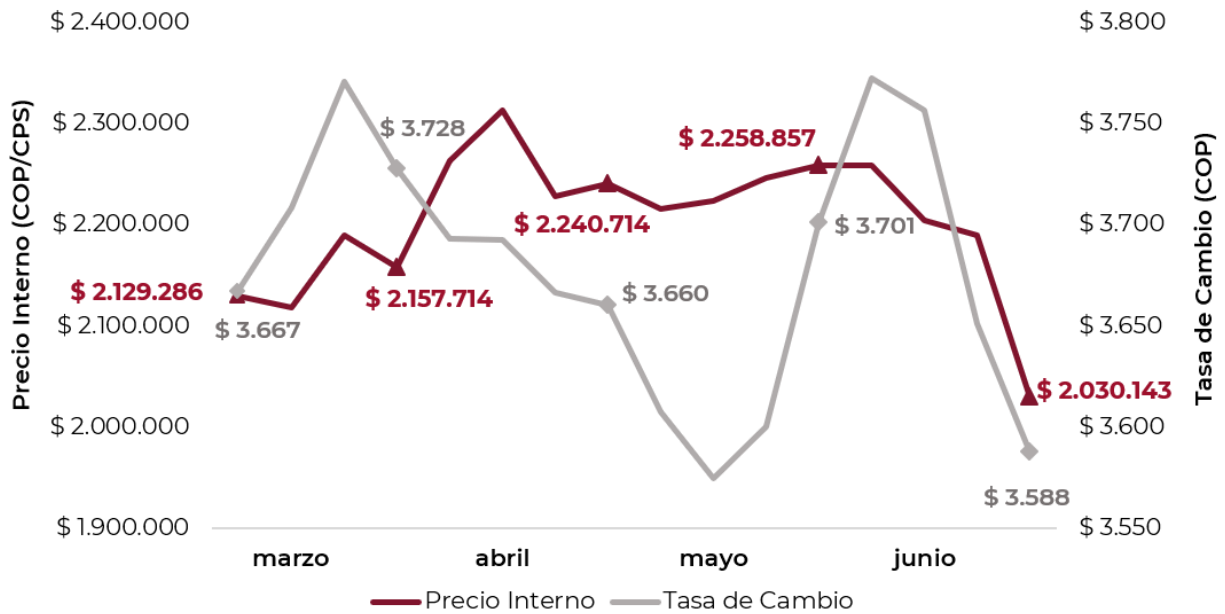


Fuente: Almacafé/ Superfinanciera/ ICE/ OIC/ Volcafé –Elaboración Dirección de Investigaciones Económicas.

¹La posición relevante del Contrato C, fue ajustada acorde al interés abierto (número de contratos que quedan abiertos al término del cierre de la sesión). Por esta razón, esta cifra puede no corresponder con nuestros reportes anteriormente publicados.

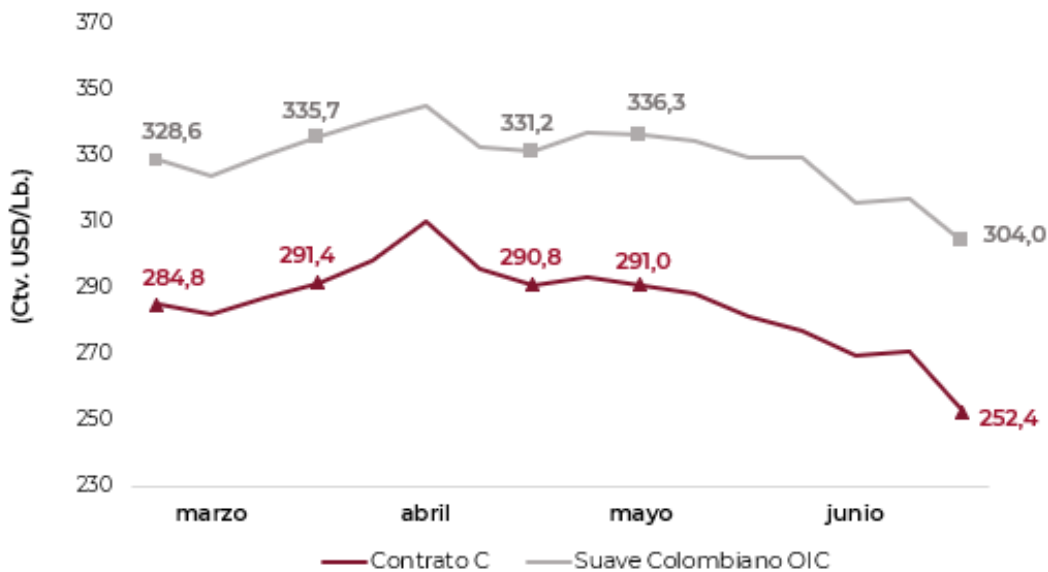
*El diferencial del café ha alcanzado alrededor de 5 veces el valor reportado en la misma semana del año pasado (variación del 400,0%), en donde alcanzaba 12,0 ¢/lb.

Histórico precio interno y Tasa de cambio



Fuente: Almacafé/ Superfinanciera –Elaboración Dirección de Investigaciones Económicas.

Histórico Contrato C y Suaves Colombianos OIC



Fuente: ICE/ OIC - Elaboración Dirección de Investigaciones Económicas.

www.federaciondecafeteros.org

