

Semana 24
Del 8 al 12 de junio 2026

Durante la semana, las conversaciones entre Estados Unidos e Irán registraron avances significativos, fortaleciendo las expectativas de un eventual acuerdo que permita poner fin al conflicto. Este escenario provocó que el crudo Brent cayera más del 4%, alcanzando su nivel más bajo en dos meses. Asimismo, los rendimientos de los bonos del Tesoro en Estados Unidos cayeron bruscamente y el índice del dólar registró su mayor caída diaria en más de un mes. Adicionalmente, el Banco Central Europeo realizó su primera subida en las tasas de interés en casi tres años para contrarrestar la inflación derivada de la guerra.

En el mercado del café, el Centro de Predicción Climática de Estados Unidos (CPC) estimó una probabilidad de 82% de desarrollo del fenómeno El Niño en el trimestre may-jul y un 96% de probabilidad de que persista durante el invierno del hemisferio norte de 2026-27. En cuanto al café Arábica, los modelos meteorológicos no prevén riesgo de heladas en las principales regiones productoras de Brasil durante las próximas dos semanas. Respecto al café Robusta, en Vietnam, la mayoría de las regiones productoras registraron lluvias ligeras, con precipitaciones moderadas en algunas zonas de las provincias de Dak Lak y Lam Dong. Asimismo, la región centro-norte recibió sus primeras lluvias tras dos semanas de condiciones secas.

Las existencias certificadas de café Arábica disminuyeron, ubicándose en 339 mil sacos, mientras que las existencias pendientes de clasificación aumentaron a 1.375 sacos. Por su parte, las existencias de Robusta disminuyeron hasta un nivel de 3.713 lotes. Para la semana, se estima una posición de especuladores corta en Arábica de -4 mil lotes y de +15 mil lotes en Robusta. Para el Arábica se estima un soporte de 240¢/lb y una resistencia de 270¢/lb.

En Brasil, la tendencia observada durante las últimas semanas se mantuvo sin cambios; los volúmenes de negociación de café Arábica continuaron ubicándose por debajo del promedio para esta época del año, los productores mantienen una postura cautelosa en sus ventas, incluso en un contexto de recuperación de los precios de los futuros en Arábica. En contraste, el café Conilon continúa registrando una dinámica comercial más activa, respaldada por precios elevados y una mejora en la liquidez hacia el cierre de la semana.

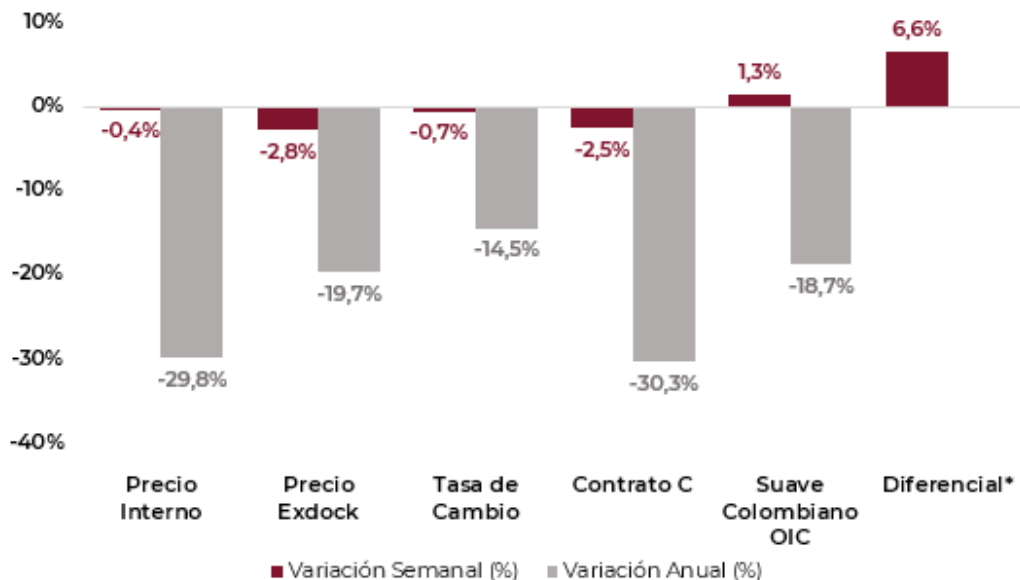
En Colombia, el mercado interno mostró una mejora en el flujo de café durante la semana. Sin embargo, la competencia por el café disponible sigue siendo fuerte, y tanto exportadores como compradores nacionales ajustan activamente sus ofertas para asegurar la cobertura en un entorno cada vez más dinámico. Las condiciones climáticas, aunque aún marcadas por precipitaciones intermitentes y una humedad elevada, han sido menos problemáticas, lo que ha permitido una cosecha y un secado más consistentes en las principales zonas productoras. En este contexto, la demanda se mantuvo firme, especialmente para la cobertura del primer trimestre de 2027, y los compradores de diversos destinos mostraron una mayor disposición a asegurar posiciones a futuro a pesar de los mayores costos de reposición. Respecto a la tendencia de la TRM (COP/USD), los analistas atribuyen su comportamiento bajista a una combinación de factores externos e internos. Entre los factores externos se destacan los altos precios del petróleo y la persistencia de tasas de interés elevadas por parte de la Reserva Federal. En el ámbito interno, la reacción de los mercados ante el incremento en las probabilidades de una eventual victoria presidencial del candidato Abelardo de la Espriella y las expectativas que esto genera sobre la orientación futura de la política económica del país.

Para Vietnam, el mercado interno alcanzó los 89.000 VND/kg, lo que impulsó una mayor liquidación de existencias por parte de los productores hacia el final de la semana. En el frente climático, se pronostican lluvias en todas las regiones productoras durante la próxima semana.

Tabla resumen¹

Precios	Valor Esta semana	Valor Semana Pasada	Valor misma semana - año pasado	Variación Semanal (%)	Variación Anual (%)
Precio Interno	\$ 2.022.857	\$ 2.030.143	\$ 2.882.000	-0,36%	-29,8%
Precio Exdock	303,65	312,27	378,23	-2,76%	-19,7%
Tasa de Cambio	\$ 3.563	\$ 3.588	\$ 4.166	-0,70%	-14,5%
Contrato C	246,2	252,4	353,0	-2,48%	-30,3%
Suave Colombiano OIC	308,1	304,0	379,0	1,35%	-18,7%
Diferencial*	65,0	61,0	12,4	6,56%	424,2%
Contrato RC	3.407,4	3.387,8	4.431,6	0,58%	-23,1%

Variación semanal y anual de los precios

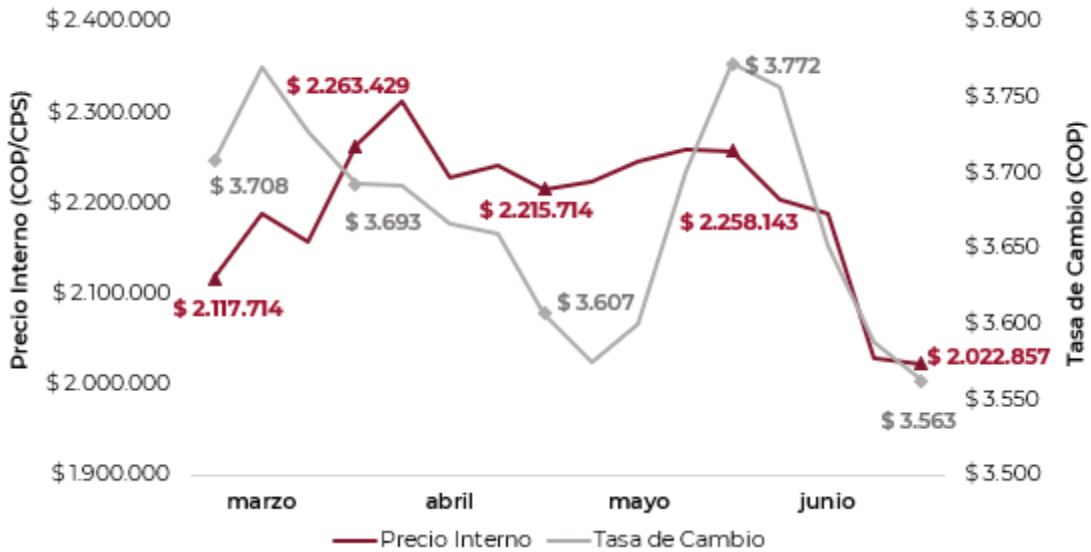


Fuente: Almacafé/ Superfinanciera/ ICE/ OIC/ Volcafé –Elaboración Dirección de Investigaciones Económicas.

¹La posición relevante del Contrato C, fue ajustada acorde al interés abierto (número de contratos que quedan abiertos al término del cierre de la sesión). Por esta razón, esta cifra puede no corresponder con nuestros reportes anteriormente publicados.

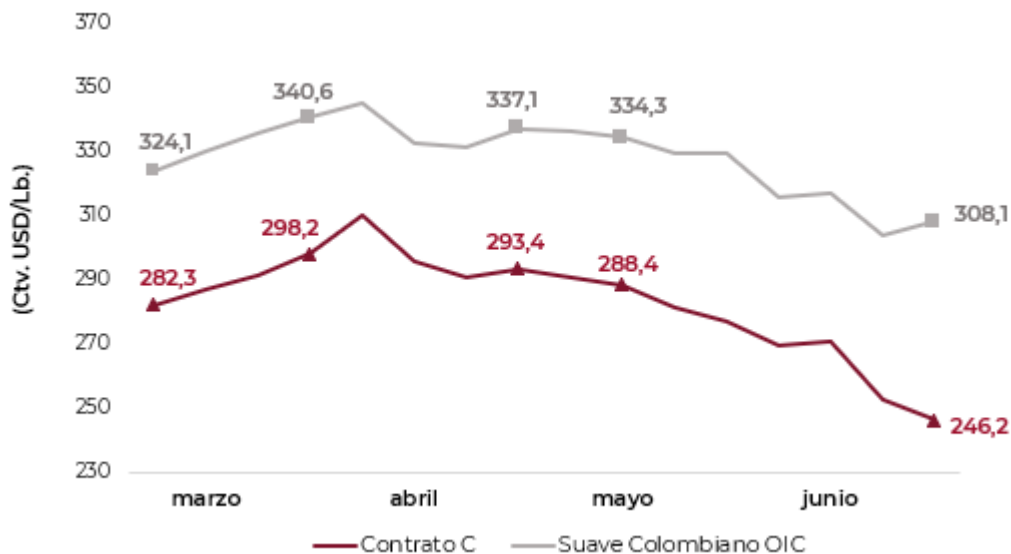
*El diferencial del café ha alcanzado alrededor de 5,2 veces el valor reportado en la misma semana del año pasado (variación del 424,2%), en donde alcanzaba 12,4 ¢/lb.

Histórico precio interno y Tasa de cambio



Fuente: Almacafé/ Superfinanciera –Elaboración Dirección de Investigaciones Económicas.

Histórico Contrato C y Suaves Colombianos OIC



Fuente: ICE/ OIC - Elaboración Dirección de Investigaciones Económicas.

www.federaciondecafeteros.org

