

Semana 25**Del 15 al 19 de junio 2026**

Durante la semana, los mercados internacionales estuvieron marcados por una disminución en los precios del petróleo y un fortalecimiento del dólar. El crudo Brent cayó por debajo de los \$ 80 USD por barril luego de que se reanudara el tránsito por el Estrecho de Ormuz tras el levantamiento del bloqueo naval estadounidense. Asimismo, el nuevo presidente de la Reserva Federal, Kevin Warsh, adoptó una postura agresiva en su primera reunión al mantener las tasas de interés entre 3,5% y 3,75%, mientras que algunos miembros del comité señalaron posibles incrementos adicionales este año. Esto, impulsó al dólar a máximos de 13 meses y contribuyó a una tercera semana consecutiva de pérdidas en el precio del oro.

En el mercado de café Arábica, las lluvias registradas en las principales regiones productoras de Brasil retrasaron las labores de cosecha durante la semana; sin embargo, los pronósticos apuntan a una disminución de las precipitaciones en los próximos días. Asimismo, se prevé un descenso temporal de las temperaturas en Paraná; sin embargo, el riesgo de heladas y de afectaciones a la producción es bajo. Respecto al café Robusta, en Vietnam las precipitaciones fueron desiguales entre las regiones productoras, mientras que los precios internos del café aumentaron hasta 89.000-90.000 VND/kg, alcanzando los niveles objetivo de los productores y favoreciendo una mayor liquidez en el mercado interno.

Las existencias certificadas de café Arábica disminuyeron, ubicándose en 394 mil sacos, mientras que las existencias de Robusta aumentaron hasta un nivel de 4.032 lotes. Para la semana, se estima una posición de especuladores en Arábica de +4 mil lotes y de +18 mil lotes en Robusta. Para el Arábica se estima un soporte de 240¢/lb y una resistencia de 270¢/lb.

En Brasil, la liquidez en el mercado interno de café Arábica continuó siendo limitada, con diferenciales firmes pese al repunte del mercado de futuros, mientras que las expectativas de lluvias incentivaron a los productores a retener oferta ante posibles retrasos en la cosecha. En contraste, el mercado de Conilon registró mayor liquidez gracias al avance de la recolección, favoreciendo un flujo más dinámico de operaciones de compra y venta.

En Colombia, el mercado interno mostró una mejora significativa en el flujo de café, impulsada por una mayor liberación de inventarios previamente retenidos por los productores, lo que favoreció la comercialización en las distintas regiones cafeteras. No obstante, la competencia por el café disponible continuó siendo alta, con exportadores y compradores locales buscando asegurar volúmenes, lo que mantuvo elevados los diferenciales. Asimismo, la demanda por coberturas para 2027 se mantuvo sólida, reflejando el interés de los compradores por el café colombiano pese al aumento de los costos de reposición y la búsqueda de orígenes alternativos por parte de los agentes de. En el ámbito político, al cierre de la semana se llevó a cabo la segunda vuelta presidencial en Colombia, cuyos resultados del preconteo electoral señalan a Abelardo de la Espriella como el próximo presidente de Colombia. Respecto a la tendencia decreciente de la TRM (COP/USD), esta estuvo influenciada por las expectativas en torno a la segunda vuelta presidencial, que otorgaban una alta probabilidad de victoria a Abelardo de la Espriella. La reacción favorable de los mercados ante su orientación política se reflejó en un mejor desempeño de los activos locales y en una mayor fortaleza del peso colombiano

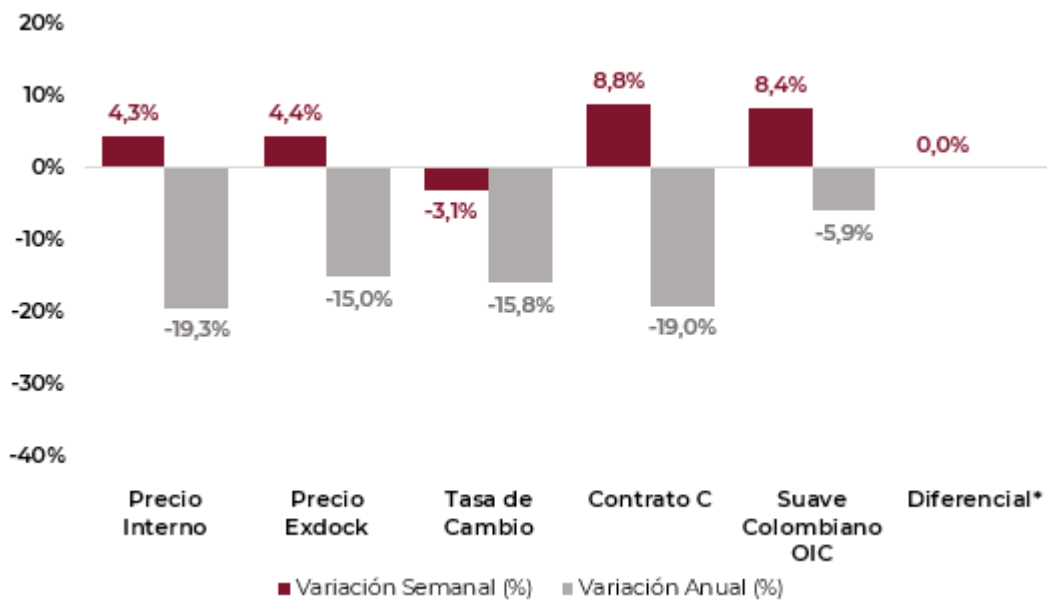
Para Vietnam, el mercado interno registró una semana activa, con productores aprovechando el repunte de los precios para comercializar café. Asimismo, los embarques cercanos se mantuvieron estables, respaldados por una mejora en la demanda para despachos durante el segundo semestre del año. En el frente climático, se espera una reducción de las precipitaciones en la región de las Tierras Altas Centrales y en la región Centro-Norte durante los próximos días.

Fuente: Volcafé Coffee Market Overview (19 de junio). Semana (19 de junio)

Tabla resumen¹

Precios	Valor Esta semana	Valor Semana Pasada	Valor misma semana - año pasado	Variación Semanal (%)	Variación Anual (%)
Precio Interno	\$ 2.110.571	\$ 2.022.857	\$ 2.616.429	4,34%	-19,3%
Precio Exdock	316,97	303,65	372,79	4,39%	-15,0%
Tasa de Cambio	\$ 3.451	\$ 3.563	\$ 4.099	-3,14%	-15,8%
Contrato C	267,9	246,2	330,9	8,84%	-19,0%
Suave Colombiano OIC	334,0	308,1	354,9	8,41%	-5,9%
Diferencial*	65,0	65,0	14,0	0,00%	364,3%
Contrato RC	3.656,2	3.407,4	4.124,2	7,30%	-11,3%

Variación semanal y anual de los precios

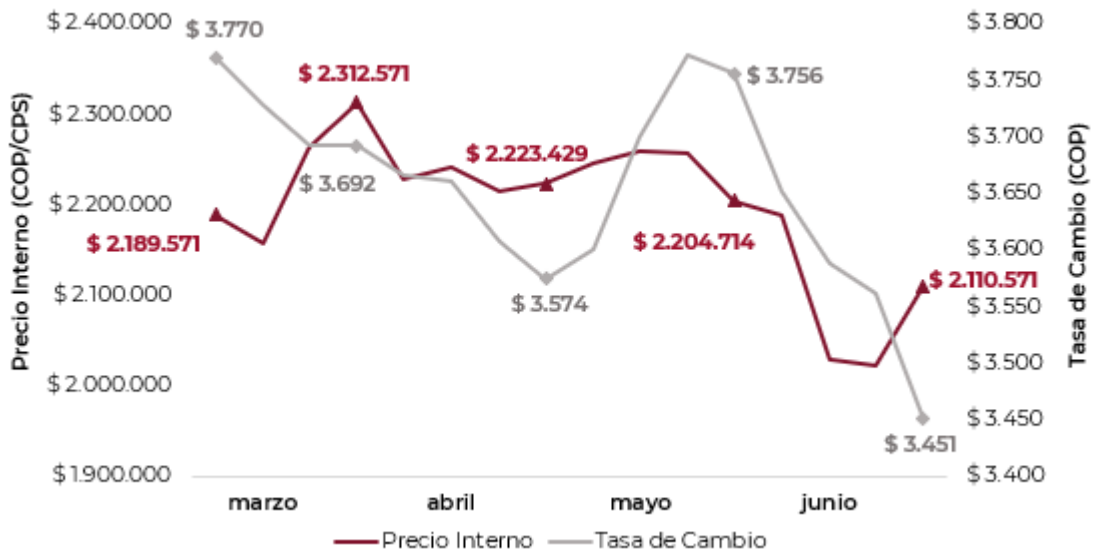


Fuente: Almacafé/ Superfinanciera/ ICE/ OIC/ Volcafé –Elaboración Dirección de Investigaciones Económicas.

¹La posición relevante del Contrato C, fue ajustada acorde al interés abierto (número de contratos que quedan abiertos al término del cierre de la sesión). Por esta razón, esta cifra puede no corresponder con nuestros reportes anteriormente publicados.

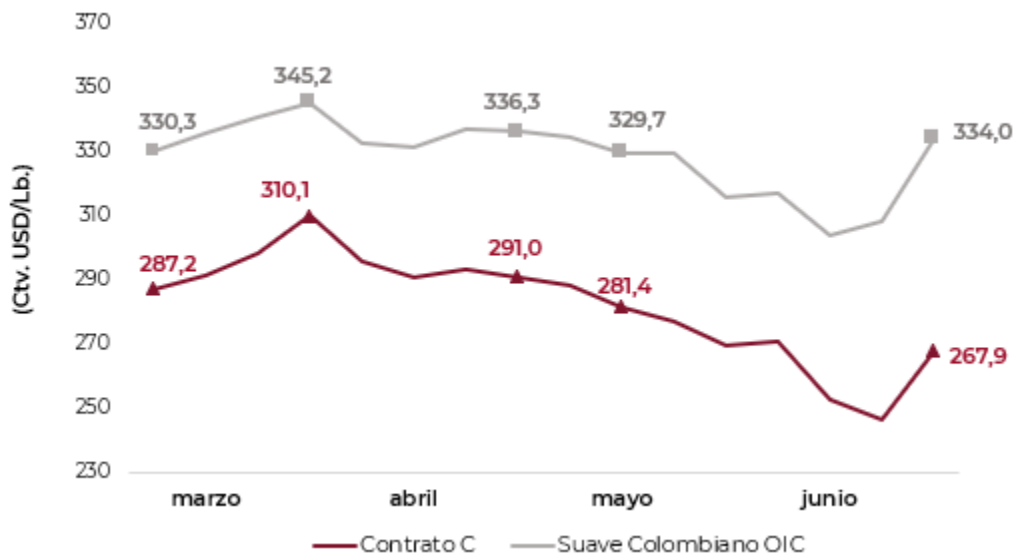
*El diferencial del café ha alcanzado alrededor de 4,6 veces el valor reportado en la misma semana del año pasado (variación del 364,3%), en donde alcanzaba 14,0 ¢/lb.

Histórico precio interno y Tasa de cambio



Fuente: Almacafé/ Superfinanciera –Elaboración Dirección de Investigaciones Económicas.

Histórico Contrato C y Suaves Colombianos OIC



Fuente: ICE/ OIC - Elaboración Dirección de Investigaciones Económicas.

www.federaciondecafeteros.org

