

Semana 27**Del 29 de junio al 3 de julio 2026**

Durante la semana, se publicó el informe de empleo de junio de Estados Unidos, el cual mostró una creación de empleo inferior a la esperada por el mercado. Esto llevó a los inversionistas a reducir las expectativas de nuevas alzas en las tasas de interés por parte de la Reserva Federal (Fed), impulsando un repunte en los bonos del Tesoro estadounidense y un debilitamiento del dólar. En este contexto, el oro aumentó un 2,3% semanal, registrando su primera ganancia en cinco semanas. Por su parte, los mercados agrícolas presentaron una alta volatilidad: el azúcar blanco alcanzó su nivel más alto en diez meses, mientras que el café Arábica llegó a subir hasta un 13% durante la semana, aunque finalmente cerró con una ganancia semanal del 5%.

En el mercado de café, los precios registraron un fuerte aumento al final de junio (30-jun), destacándose el Arábica en la bolsa ICE de Nueva York, donde el contrato de septiembre subió un 6,7% y superó la barrera de los 300 c/lb durante la jornada, alcanzando un máximo intradía de 302,75 c/lb, nivel no visto desde abril. Este comportamiento alcista se explicó principalmente por los retrasos en la cosecha en Brasil, donde se ha alcanzado solo el 33% de recolección de arábica (44% de recolección total), lo que ha reducido la disponibilidad inmediata de café en el mercado. Por su parte, el Robusta también mantuvo su tendencia alcista: el contrato de septiembre en la bolsa ICE en Londres subió un 2,6%, alcanzando los 3.658 US\$/t, su nivel más alto desde finales de marzo.

Las existencias certificadas de café Arábica disminuyeron, ubicándose en 373 mil sacos, mientras que las existencias de Robusta aumentaron hasta un nivel de 4.047 lotes. Para la semana, se estima una posición de especuladores en Arábica de +10 mil lotes y de +41 mil lotes en Robusta. Para el Arábica se estima un soporte de 280¢/lb y una resistencia de 300¢/lb.

En Brasil, la comercialización de Arábica se mantuvo por debajo del promedio; los productores continuaron limitando sus ventas a pesar del reciente aumento de los precios, mientras que los contratos a futuro avanzaron únicamente en pequeños volúmenes. En contraste, el mercado de Conilon presentó una mayor actividad comercial. En cuanto al clima, las principales regiones cafeteras registraron condiciones secas, con lluvias ligeras y dispersas que no interrumpieron las labores de cosecha. Se prevén condiciones climáticas favorables para la cosecha en los próximos días.

En Colombia, el reciente repunte de los precios de café ha incentivado un aumento significativo en las ventas por parte de los productores, quienes han comenzado a comercializar inventarios que previamente habían retenido, incrementando así la oferta en las principales regiones productoras. A pesar de esta mayor disponibilidad, la competencia entre exportadores y compradores nacionales continúa siendo elevada, lo que ha mantenido firmes los diferenciales del café colombiano. Por otro lado, la demanda sigue siendo sólida, con un interés sostenido de los compradores tradicionales tanto para embarques de corto plazo como para contratos con entrega en 2027, lo que refuerza la posición de Colombia como un origen preferido en el mercado internacional, aunque se espera que los diferenciales puedan moderarse tras el reciente aumento de los precios. En el ámbito político, la elección del presidente Abelardo de la Espriella fortaleció el peso colombiano y mejoró la confianza de los inversionistas. Respecto a la tendencia decreciente de la TRM (COP/USD), esta respondió a operaciones de carry trade, impulsadas por menores expectativas de alzas de tasas en Estados Unidos y por el aumento en la tasa de interés establecida por el Banco de la República (12% E.A), lo que aumentó el atractivo de invertir en pesos.

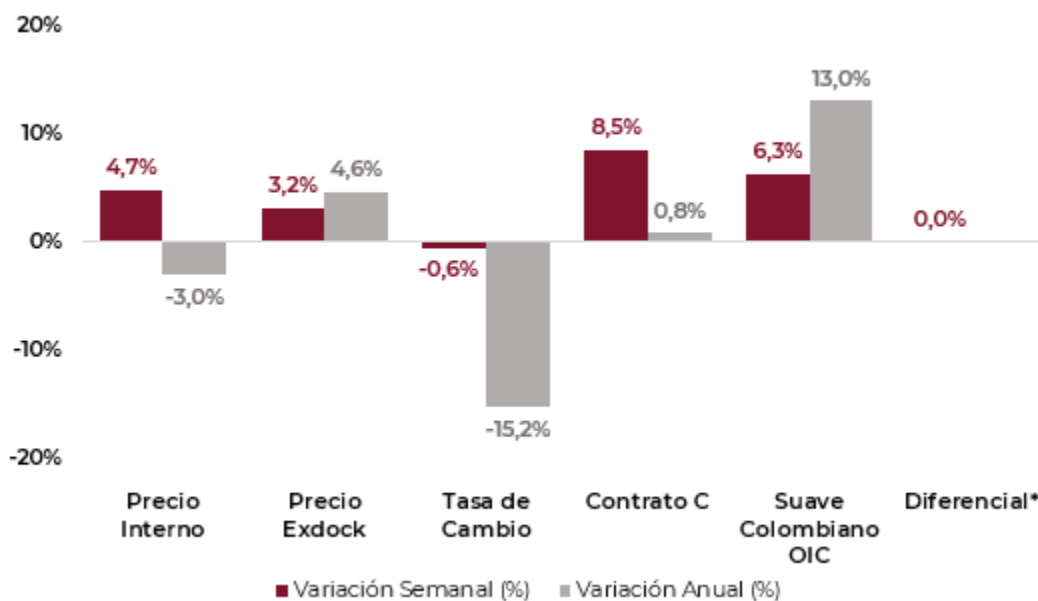
En Vietnam, las lluvias en las principales regiones cafeteras mejoraron la humedad del suelo y favorecieron el desarrollo de los cultivos. Los precios aumentaron, impulsando las ventas de los productores, aunque posteriormente muchos optaron por reducir la oferta.

Fuente: Volcafé Coffee Market Overview (3 de julio). International Comunicaffe (1 de julio). La República (3 de julio)

Tabla resumen¹

Precios	Valor Esta semana	Valor Semana Pasada	Valor misma semana - año pasado	Variación Semanal (%)	Variación Anual (%)
Precio Interno	\$ 2.245.143	\$ 2.143.571	\$ 2.315.429	4,74%	-3,0%
Precio Exdock	346,17	335,53	331,00	3,17%	4,6%
Tasa de Cambio	\$ 3.411	\$ 3.431	\$ 4.025	-0,56%	-15,2%
Contrato C	297,3	274,0	294,9	8,53%	0,8%
Suave Colombiano OIC	362,9	341,5	321,1	6,27%	13,0%
Diferencial*	65,0	65,0	14,8	0,00%	339,2%
Contrato RC	3.775,2	3.689,8	3.668,6	2,31%	2,9%

Variación semanal y anual de los precios

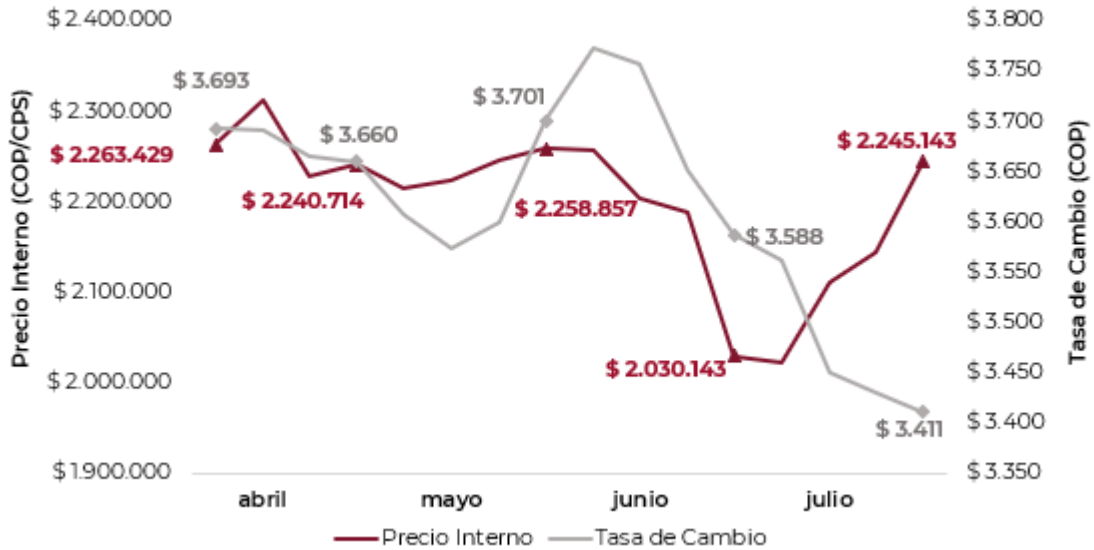


Fuente: Almacafé/ Superfinanciera/ ICE/ OIC/ Volcafé –Elaboración Dirección de Investigaciones Económicas.

¹La posición relevante del Contrato C, fue ajustada acorde al interés abierto (número de contratos que quedan abiertos al término del cierre de la sesión). Por esta razón, esta cifra puede no corresponder con nuestros reportes anteriormente publicados.

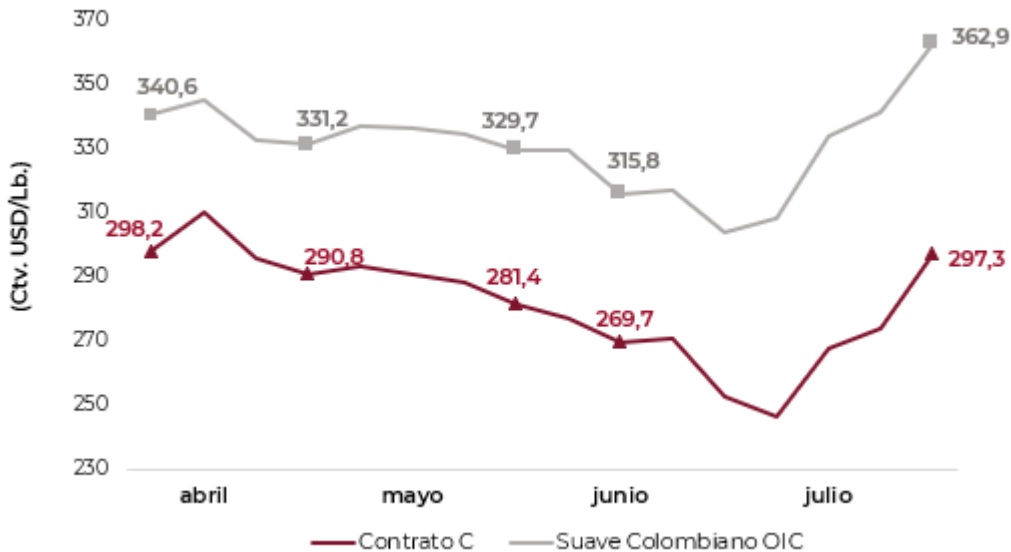
*El diferencial del café ha alcanzado alrededor de 4,4 veces el valor reportado en la misma semana del año pasado (variación del 339,2%), en donde alcanzaba 14,8 ¢/lb.

Histórico precio interno y Tasa de cambio



Fuente: Almacafé/ Superfinanciera –Elaboración Dirección de Investigaciones Económicas.

Histórico Contrato C y Suaves Colombianos OIC



Fuente: ICE/ OIC - Elaboración Dirección de Investigaciones Económicas.

www.federaciondecafeteros.org

